



Smart Lesson Generator

Guia para Professores

Índice

3

[Bem-vindo ao Smart Lesson Generator!](#)

4

[Como posso acessar o SLG?](#)

5

[Smart Lesson Generator – Visão Geral](#)

7

[Pearson–atividade baseada](#)

12

[Conteúdo Personalizado](#)

17

[Refinamento de saída](#)

21

[FAQ](#)

26

[Suporte para alunos de língua Inglesa](#)

Bem-vindo ao Pearson Smart Lesson Generator!

Temos o prazer de apresentar nossa nova e inovadora ferramenta de ensino – o Smart Lesson Generator!

O Smart Lesson Generator ajuda os educadores a planejar atividades eficazes em minutos, para que possam se concentrar no que amam: ensinar. Para educadores de ELL que precisam criar conteúdo de aula de alta qualidade rapidamente, o Smart Lesson Generator é uma ferramenta com tecnologia de IA que permite a criação rápida de experiências de aprendizado envolventes, personalizadas e pedagogicamente sólidas.

Principais Benefícios:



Rápido e Economiza Tempo – Crie aulas e atividades de inglês envolventes e alinhadas ao currículo em menos de 60 segundos. Reduz a preparação de aulas em horas a cada semana – até 2 horas com base em testes piloto iniciais – permitindo que os educadores se concentrem no sucesso do aluno.



Conectado e Relevante – Encaixa-se perfeitamente em sua sala de aula com planos e atividades conectados aos seus cursos favoritos da Pearson. Aprimora as aulas com recursos adicionais no nível certo para cada aluno.



Eficaz e Confiável – Gera instantaneamente atividades adaptáveis por nível, fundamentadas na Escala Global de Inglês e na ciência da aprendizagem da Pearson.

Dentro do Smart Lesson Generator, os professores têm 7 tipos de atividades (e em crescimento!) que podem escolher – desde um "gancho" para envolver os alunos até um "bilhete de saída" para verificar a compreensão.

Como posso acessar o Smart Lesson Generator?

Para começar, o acesso ao Smart Lesson Generator é concedido a professores com cursos ativos da Pearson. Exemplos:

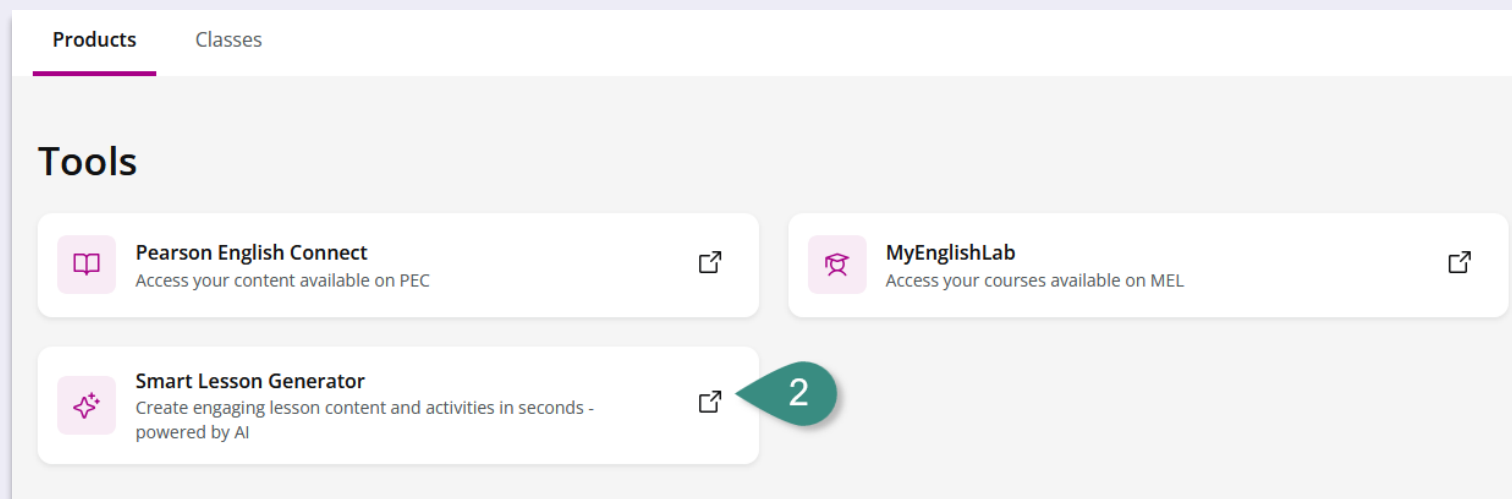
- **Future 2nd Edition**
- **Roadmap**
- **Gold Experience 2nd Edition**
- Novos títulos adicionados:
 - **Speakout 3rd Edition**
 - **Wider World 2nd Edition**
 - **Business Partner**

Se você acabou de começar a trabalhar com o Pearson English Portal, ou gostaria de solicitar acesso ao Smart Lesson Generator, por favor, entre em contato com seu Representante da Pearson local.



Para acessar o Smart Lesson Generator:

1. Faça login na sua conta do Pearson English Portal em english.com/login
2. Em **Tools** (Ferramentas), clique no link do **Smart Lesson Generator**.



Smart Lesson Generator – Visão Geral

Após entrar no Smart Lesson Generator:

1. Você verá o **Activity Creator**, com a opção de selecionar o tipo de atividade que gostaria de criar.
2. No lado esquerdo, você pode acessar as atividades que gerou até o momento.
 - A. Pearson-atividade material didático.
 - B. Conteúdo personalizado.
3. Nome de usuário para login com a opção de sair do aplicativo.

Pearson

Your generated activities

Gold Experience

Lesson hook
0 Welcome to my world - 0
Welcome to my world |
Lesson 1

Custom content

Reading comprehension
B2 • New beginnings

Reading comprehension
B2 • New beginnings

Communication starter
C1 • Learning new skills

Communication starter
C1 • Learning new skills

Reading comprehension
C1 • Can describe actions
in past tenses

Smart Lesson Generator

Create relevant and engaging activities for your lessons in minutes, so you can focus on what you love: teaching. You will never run out of new content.

Saves time Effective & Trusted content Curated by professionals Powered by AI

Choose an activity type

Lesson hook
Get students engaged with a compelling starter

Vocabulary presentation
A resource to present vocabulary with a word list, definitions, example sentences and a task

Grammar presentation
A resource to provide a clear overview of a grammar concept

Communication starter
Discuss a thought-provoking scenario

Reading comprehension
Test students' reading comprehension with an engaging text and multiple choice quiz

Writing
Create an activity to practise writing skills

Smart Lesson Generator uses AI, which is an evolving technology. Don't share personal data and check the output for accuracy. [See our FAQs](#). Please [Contact Us](#) to report anything inappropriate.

Next step

Duas opções para criar atividades de aprendizagem envolventes

Fluxo de Conteúdo Pearson

Projetado para educadores que utilizam títulos da Pearson como Roadmap, Speakout ou Business Partner. Imagine que você está se preparando para uma próxima aula e precisa de atividades rápidas e eficazes para apresentar conteúdos e conceitos-chave. Este fluxo ajuda você a gerar, de forma fluida, atividades alinhadas com os materiais do seu curso.

Fluxo de Conteúdo Personalizado

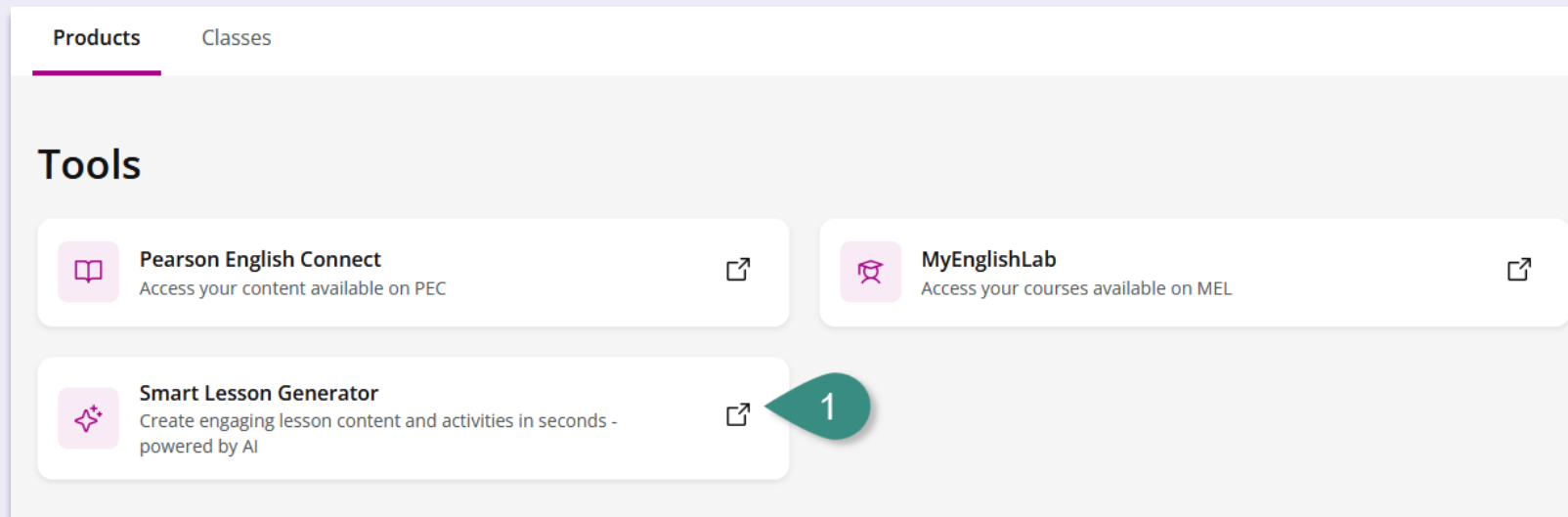
Perfeito para educadores que desejam criar atividades personalizadas com base em um tópico específico e objetivo de aprendizagem. Quer você tenha uma aula única em mente ou precise de algo adaptado às necessidades dos seus alunos, este fluxo oferece a flexibilidade de criar atividades do seu jeito.

Pearson–atividade de material didático

Criar atividade baseada Pearson

Para criar uma atividade baseada em produtos Pearson, siga os passos abaixo:

1. Abra o Smart Lesson Generator.



Nota: Atualmente, o Smart Lesson Generator está disponível apenas para os seguintes produtos: Gold Experience (2ª edição), Future (2ª edição), Roadmap, Speakout 3ª Edição, Wider World 2ª Edição e Business Partner.

2. No **Activity Creator**, selecione a atividade de sua escolha:

- **Lesson hook** – envolva os alunos com um começo cativante;
- **Communication starter** – discuta um cenário que instigue a reflexão;
- **Vocabulary** – apresente um novo vocabulário com uma lista de palavras, definições, frases de exemplo e uma tarefa;
- **Reading comprehension** – teste a compreensão de leitura dos alunos com um texto envolvente e um questionário de múltipla escolha;
- **Grammar** – forneça uma visão geral clara de um conceito de gramática com exemplos e dicas;
- **Writing** – crie uma atividade para praticar habilidades de escrita;
- **Exit ticket** – avalie a compreensão dos alunos e reflita sobre a aula.

3. Clique em "**Next step**" (Próximo passo).

Pearson

1 Activity 2 Lesson 3 Generate

Smart Lesson Generator

Create relevant and engaging activities for your lessons in minutes, so you can focus on what you love: teaching. You will never run out of new content.

Saves time Effective & Trusted content Curated by professionals Powered by AI

Choose an activity type

Lesson hook
Get students engaged with a compelling starter

Vocabulary presentation
A resource to present vocabulary with a word list, definitions, example sentences and a task

Grammar presentation
A resource to provide a clear overview of a grammar concept

Communication starter
Discuss a thought-provoking scenario

Reading comprehension
Test students' reading comprehension with an engaging text and multiple choice quiz

Writing
Create an activity to practise writing skills

Exit ticket
Assess students' understanding and reflect on a lesson

Smart Lesson Generator uses AI, which is an evolving technology. Don't share personal data and check the output for accuracy. [See our FAQs](#). Please [Contact Us](#) to report anything inappropriate.

Next step

4. Escolha Pearson-based (a aba padrão).
5. No primeiro menu suspenso, selecione o título do seu curso: Gold Experience, Future, Roadmap, Speakout, Wider World ou Business Partner.
6. Selecione o nível do seu curso.
Cada curso tem um nível GSE atribuído, por exemplo, Roadmap C1 (GSE: 73 - 88).
7. Escolha a Unidade na qual você quer que a atividade seja baseada.
Nota: Este menu suspenso tem uma aparência diferente dependendo do curso selecionado; por exemplo, para o Roadmap, é uma unidade numerada. Para o Gold Experience e o Future, existem capítulos nomeados, como Unit 7 Travellers' tales, ou Unit 4 On the Job.
8. Selecione uma lição específica. Se você não selecionar nada, a primeira lição da unidade será escolhida.
9. Clique em **Generate activity** (Gerar atividade).
10. Aguarde o **Smart Lesson Generator** criar sua atividade.


Activity Lesson Generate

What will your students be learning?

Your lesson can either complement a unit in a textbook (Pearson-based), or be on a topic of your choice (Custom).

4 **Pearson-based** Custom

☐ Reading comprehension

 Course title: Roadmap 5

Level: B1 (GSE: 41 - 52) 6 Unit: Unit 10 7

Lesson: 10B Green cities 8

Smart Lesson Generator uses AI, which is an evolving technology. Don't share personal data and check the output for accuracy. [See our FAQs](#). Please [Contact Us](#) to report anything inappropriate.

Back Generate activity

11. Quando estiver pronto, você verá o resultado da atividade:
- A. Você verá o tipo da atividade.
 - B. O título da atividade.
 - C. O nome do curso Pearson, o caminho da atividade e o nível GSE.
 - D. O conteúdo da atividade. Dependendo do tipo de atividade, o resultado será diferente; por exemplo, para uma atividade de Reading comprehension (compreensão de leitura), você pode ver um fragmento de texto e perguntas de múltipla escolha.

Back to create an activity

Admin

A

Reading comprehension

B

10C What's in a job?

C

Lesson: Roadmap B1 • Unit 10 • 10C What's in a job?
GSE Level: 43-50

D

Career Dreams: What Young Workers Want

Last month, we did a study of 500 young workers to learn about their career goals and how happy they are at work. The results show interesting patterns about how people want to grow in their jobs. Most people were excited about their future career possibilities, with 72% saying they have clear work-related dreams they want to achieve in the next five years.

When asked about their current jobs, people had mixed feelings. 45% of people felt they were good at their work and enjoyed their daily tasks. However, only 30% felt their current job matched what they do best. Many said they want to change jobs to find better chances that match their career goals.

The study showed interesting things about workplace feelings and relationships. 65% of people said good team relationships were very important for them to be happy at work. Also, 58% said they want more chances to learn new things at work. This shows that young workers care about both growing in their job skills and as people.

12. Você pode classificar a produção.
13. Você pode copiar a atividade.
14. Para certas atividades, você pode Refinar a produção (**Refine output**).

Nota: Esta opção não está disponível para as atividades de Gramática e Vocabulário.

their job skills. Also, 55% planned to take training courses next year. Young workers today are thinking carefully about their future and working to achieve their goals.

D

1. According to the study, what percentage of young workers have clear work goals for the next five years?

a) 72% ✓

b) 65%

c) 58%

2. What percentage of workers felt their current job matched their skills best?

Smart Lesson Generator uses AI, which is an evolving technology. Don't share personal data and check the output for accuracy. [See our FAQs](#). Please report anything inappropriate to smartlessongenerator@pearson.com.

12

13

14

Refine output

Copy

Copyright 2025 Pearson. All rights reserved.

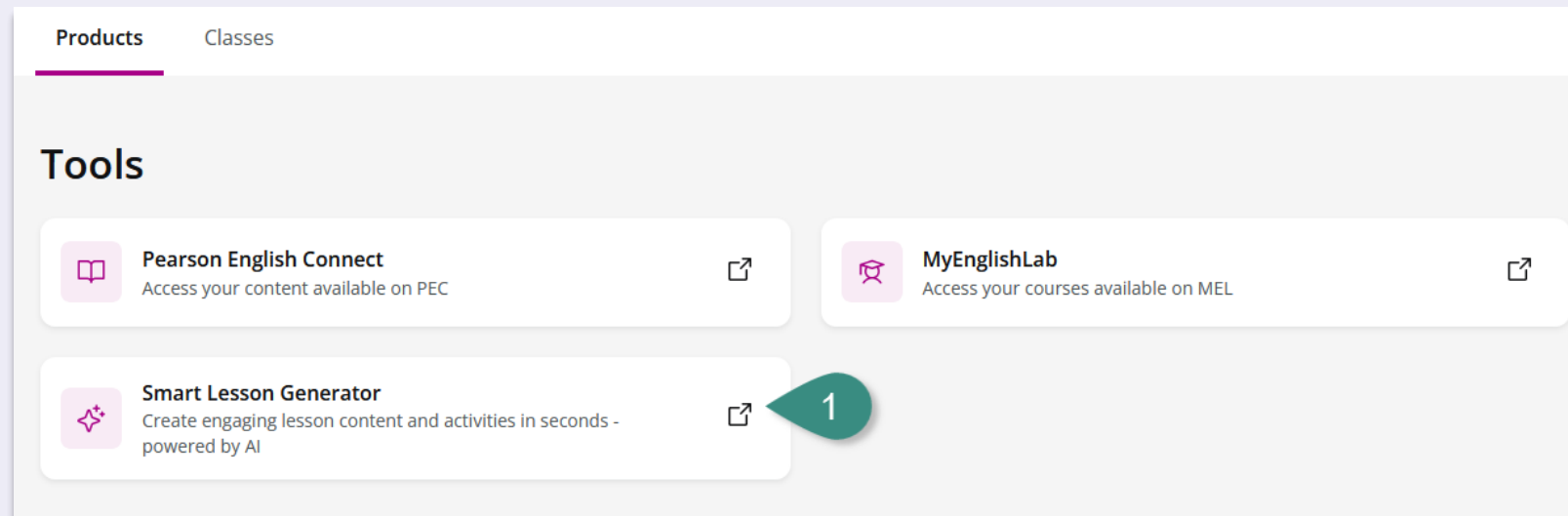
11

Conteúdo personalizado

Criar atividade com base em conteúdo Pearson

Para criar uma atividade com base em produtos da Pearson, siga os passos abaixo:

1. Abra o Smart Lesson Generator.



2. No **Activity Creator**, selecione a atividade de sua escolha:

- **Lesson hook** – envolva os alunos com um começo cativante;
- **Communication starter** – discuta um cenário que instigue a reflexão;
- **Vocabulary** – apresente um novo vocabulário com uma lista de palavras, definições, frases de exemplo e uma tarefa;
- **Reading comprehension** – teste a compreensão de leitura dos alunos com um texto envolvente e um questionário de múltipla escolha;
- **Grammar** – forneça uma visão geral clara de um conceito de gramática com exemplos e dicas;
- **Writing** – crie uma atividade para praticar habilidades de escrita;
- **Exit ticket** – avalie a compreensão dos alunos e reflita sobre a aula.

3. Clique em **Next step**.

Pearson

1 Activity 2 Lesson 3 Generate

Smart Lesson Generator

Create relevant and engaging activities for your lessons in minutes, so you can focus on what you love: teaching. You will never run out of new content.

Saves time Effective & Trusted content Curated by professionals Powered by AI

Choose an activity type

Lesson hook
Get students engaged with a compelling starter

Vocabulary presentation
A resource to present vocabulary with a word list, definitions, example sentences and a task

Grammar presentation
A resource to provide a clear overview of a grammar concept

Communication starter
Discuss a thought-provoking scenario

Reading comprehension
Test students' reading comprehension with an engaging text and multiple choice quiz

Writing
Create an activity to practise writing skills

Exit ticket
Assess students' understanding and reflect on a lesson

Smart Lesson Generator uses AI, which is an evolving technology. Don't share personal data and check the output for accuracy. [See our FAQs](#). Please [Contact Us](#) to report anything inappropriate.

Next step

- 4. Choose **Custom** tab.
- 5. Fill in the required fields. They may vary, depending on the activity you selected in step 2. In this case you just need to enter your **lesson topic**.
- 6. Click **Next step** or **Back**, to go back to the previous step [A].

✓

2

3

4

ActivityLessonStudentsGenerate

What will your students be learning?

Your lesson can either complement a unit in a textbook (Pearson-based), or be on a topic of your choice (Custom).

Pearson-basedCustom

Q Communication starter

What is your topic?

Learning new skills

Smart Lesson Generator uses AI, which is an evolving technology. Don't share personal data and check the output for accuracy. [See our FAQs](#). Please [Contact Us](#) to report anything inappropriate.

ABackNext step

- 7. In the next step, you need to answer the question:
What is your students' GSE/CEFR proficiency level?
You need to choose a level between **A1** and **C2**.
- 8. Click **View framework comparison guide** for an additional guidance.
- 9. Click **Generate activity**.
- 10. Wait for Smart Lesson Generator to create your activity.

✓

✓

3

4

ActivityLessonStudentsGenerate

About your students

What is your students' GSE/CEFR proficiency level?

Global Scale of English

102030405060708090

StarterIntermediatePre-AdvancedExpert

<A1A1A2A2+B1B1+B2B2+C1C2

View framework comparison guide

Smart Lesson Generator uses AI, which is an evolving technology. Don't share personal data and check the output for accuracy. [See our FAQs](#). Please report anything inappropriate to smartlessongenerator@pearson.com.

BackGenerate activity

11. Você verá o resultado da atividade e as notas do professor.

- A. Você verá o tipo de atividade,
- B. O título da atividade,
- C. O nível selecionado,
- D. O conteúdo da atividade. (Dependendo do tipo de atividade, o resultado será diferente; por exemplo, para o Communication Starter você pode ver um fragmento de texto descrevendo o tópico escolhido e as notas do professor.)

12. Você pode classificar a produção.

13. Você pode copiar a atividade.

14. Para certos tipos de atividades, como o **Communication Starter**, você pode Refinar a produção (**Refine output**).

Nota: Esta opção não está disponível para atividades de Gramática e Vocabulário. Para mais informações sobre como refinar a produção, vá para a parte "**Refine the output**" deste guia.

A

Communication starter

B

Learning new skills

C

Lesson: C1 • Learning new skills • custom
GSE Level: 76-84

As the director of a prestigious professional development institute, you need to allocate your annual budget to enhance your employees' skill development programs. Rank the following initiatives based on their potential long-term impact on employee performance and organizational growth.

- Implement an AI-powered personalized learning platform with adaptive content and real-time performance analytics
- Establish partnerships with leading universities for specialized certification programs and advanced degrees
- Create an in-house mentorship program pairing senior experts with emerging talents across departments
- Develop a global exchange program allowing employees to work in international offices for 3-6 months
- Launch a cross-functional innovation lab where employees can dedicate 20% of their time to experimental projects

D

Teacher notes

- Time allocation: 20-25 minutes (5 min individual ranking, 10 min small group discussion, 10 min class debrief)
- Organize students in groups of 3-4 to maximize participation and dialogue
- Focus on language related to business decision-making, cost-benefit analysis, and professional development
- Watch for proper use of modals for speculation (might, could, would) and complex conditional structures

Smart Lesson Generator uses AI, which is an evolving technology. Don't share personal data and check the output for accuracy. [See our FAQs](#). Please [Contact Us](#) to report anything inappropriate.

12

14


Refine output

Copy

Refinar a produção

Para certos tipos de atividades (Lesson Hook, Communication Starter, Reading Comprehension e Exit Ticket), você pode **Refinar a produção**. Esta opção não está disponível para as atividades de Gramática e Vocabulário. Para refinar a produção de uma atividade gerada anteriormente:

1. Clique em **"Refine output"**.

 Communication starter

Learning new skills

Lesson: C1 • Learning new skills • custom

GSE Level: 76-84



As the director of a prestigious professional development institute, you need to allocate your annual budget to enhance your employees' skill development programs. Rank the following initiatives based on their potential long-term impact on employee performance and organizational growth.

- Implement an AI-powered personalized learning platform with adaptive content and real-time performance analytics
- Establish partnerships with leading universities for specialized certification programs and advanced degrees
- Create an in-house mentorship program pairing senior experts with emerging talents across departments
- Develop a global exchange program allowing employees to work in international offices for 3-6 months
- Launch a cross-functional innovation lab where employees can dedicate 20% of their time to experimental projects

Teacher notes

- Time allocation: 20-25 minutes (5 min individual ranking, 10 min small group discussion, 10 min class debrief)
- Organize students in groups of 3-4 to maximize participation and dialogue
- Focus on language related to business decision-making, cost-benefit analysis, and professional development
- Watch for proper use of modals for speculation (might, could, would) and complex conditional structures

Smart Lesson Generator uses AI, which is an evolving technology. Don't share personal data and check the output for accuracy. [See our FAQs](#). Please [Contact Us](#) to report anything inappropriate.



1

Refine output

Copy

2. Digite o tópico da atividade (você pode deixar um nome anterior, se preferir sobrescrever a atividade prévia).
3. Em seguida, escolha uma opção em "**Content adaptation**":
 - A. Stretch** – para expandir o conteúdo da atividade..
 - B. Remedial** – para tornar a atividade mais concisa.
4. Clique em "**Refine**".
5. Você pode **Copiar** a produção atual ou **Cancelar (Cancel)** o refinamento. **[C]**.

The screenshot displays the 'Smart Lesson Generator' interface. The main area shows a lesson titled 'Learning new skills' with a lesson plan and teacher notes. The right sidebar, titled 'Refine output', allows users to refine the current activity by selecting an activity topic and a content adaptation option. The 'Stretch' option is selected, and the 'Refine' button is highlighted. A 'Copy' button is also visible at the bottom right.

Back to create an activity | **Charlene**

Communication starter

Learning new skills

Lesson: C1 • Learning new skills • custom
GSE Level: 76-84

As the director of a prestigious professional development institute, you need to allocate your annual budget to enhance your employees' skill development programs. Rank the following initiatives based on their potential long-term impact on employee performance and organizational growth.

- Implement an AI-powered personalized learning platform with adaptive content and real-time performance analytics
- Establish partnerships with leading universities for specialized certification programs and advanced degrees
- Create an in-house mentorship program pairing senior experts with emerging talents across departments
- Develop a global exchange program allowing employees to work in international offices for 3-6 months
- Launch a cross-functional innovation lab where employees can dedicate 20% of their time to experimental projects

Teacher notes

- Time allocation: 20-25 minutes (5 min individual ranking, 10 min small group discussion, 10 min class debrief)
- Organize students in groups of 3-4 to maximize participation and dialogue
- Focus on language related to business decision-making, cost-benefit analysis, and professional development
- Watch for proper use of modals for speculation (might, could, would) and complex conditional structures

Smart Lesson Generator uses AI, which is an evolving technology. Don't share personal data and check the output for accuracy. [See our FAQs](#). Please [Contact Us](#) to report anything inappropriate.

Refine output ✨

To refine the current activity, edit the options below.

Activity topic ^

Group B - Learning new skills

Content adaptation ^

Create adaptive content to supplement your standard content.

Stretch ☒ **A**

Remedial **B**

4

Refine ✨

Copy **5**

Cancel **C**

6. Aguarde o conteúdo ser refinado.
- Se você selecionou a opção "**Stretch**", verá uma moldura verde "**Stretch**" ao lado do conteúdo que acabou de ser gerado.
7. Você pode Copiar o conteúdo que lhe agrada e colá-lo em seu programa preferido.
8. O No lado esquerdo da tela, você verá **Your generated activities** para revisá-las em outro momento.

Your generated activities

Custom content

Communication starter
C1 • Learning new skills

Communication starter
C1 • Learning new skills

Reading comprehension
C1 • Can describe actions in past tenses

[Contact Us](#) [Get Support](#)
[Terms of Use](#) [Manage Consent](#)
[Privacy](#) [EULA](#) [Acceptable Use Policy](#)
© 1996-2025 Pearson. All rights reserved.

Back to create an activity

Charlene

- Organize students in groups of 3-4 to maximize participation and dialogue
- Focus on language related to business decision-making, cost-benefit analysis, and professional development
- Watch for proper use of modals for speculation (might, could, would) and complex conditional structures
- Monitor correct use of compound adjectives (AI-powered, cross-functional) and business terminology
- Follow-up activity: Have students write a formal proposal defending their top-ranked choice using supporting evidence
- Encourage discussion about cultural differences in professional development approaches across different countries

6

Stretch

Summary

Write a concise paragraph summarizing your top two professional development initiatives and provide specific reasoning for how they would contribute to long-term organizational success.

Extension

Based on your experience or observations, identify a significant skills gap in your industry that none of these initiatives directly addresses. Propose an innovative solution that could bridge this gap while considering cost-effectiveness and scalability. Support your proposal with specific examples of potential outcomes.

Teacher notes

- Encourage students to use advanced business vocabulary and complex structures to articulate their reasoning (e.g., whereas, furthermore, consequently)
- Guide students to incorporate real-world examples and current industry trends to support their arguments
- Remind students to use appropriate hedging language and formal business register when presenting their innovative solutions

Smart Lesson Generator uses AI, which is an evolving technology. Don't share personal data and check the output for accuracy. [See our FAQs](#). Please [Contact Us](#) to report anything inappropriate.

Refine output

Copy

Copyright 2025 Pearson. All rights reserved.

20

FAQ

FAQ

1. O que é Smart Lesson Generator?

Smart Lesson Generator é uma ferramenta com tecnologia de IA projetada para educadores de Aprendizagem da Língua Inglesa (ELL) a fim de criar conteúdo de aula de alta qualidade. Ela possibilita a criação rápida de atividades de aula relevantes, envolventes e pedagogicamente alinhadas.

2. Como o Smart Lesson Generator funciona?

Os professores escolhem a lição da Pearson que pretendem usar em aula, e o Gerador de Lições Inteligente (Smart Lesson Generator) utiliza inteligência artificial e modelos de processamento de linguagem natural para criar materiais de apoio, como exercícios de gramática, atividades e muito mais, que reforçam e aprofundam o conteúdo principal das lições.

3. Quais são as principais características do Smart Lesson Generator?

As principais características incluem:

- Sete tipos de atividade (p. ex., atividade de aquecimento, iniciador de conversação, interpretação de texto, ticket de saída, apresentação de vocabulário, apresentação de gramática, produção textual).
- Fluxos de criação de conteúdo personalizados ou baseados na Pearson.
- Versões de aprofundamento e de reforço das atividades (adaptação do tópico para necessidades específicas).
- Alinhamento com o Nível de Proficiência e as estruturas GSE/CEFR".

4. Como isso é melhor do que criar meus próprios materiais?

Criar do zero materiais de apoio de alta qualidade e adequados ao nível da turma é uma tarefa que consome um tempo enorme dos professores. O Smart Lesson Generator automatiza esse processo, aproveitando o conteúdo consolidado da Pearson para gerar recursos complementares em minutos, em vez de horas. Além disso, a ferramenta se adapta à realidade do professor em sua jornada de ensino, utilizando o material didático que ele já usa como principal insumo para as atividades geradas pelo LLM.

FAQ

5. Quais benefícios posso esperar ao usar o Smart Lesson Generator?

A solução oferece vários benefícios principais para os professores, incluindo:

- Time (Tempo) – Economiza horas na preparação de aulas a cada semana, permitindo que eles se concentrem no sucesso dos alunos.
- Relevance & Engagement (Relevância e Engajamento) – Acompanha os professores em sua jornada de ensino, utilizando o material didático da Pearson como ponto de partida para a geração de atividades.
- Personalização & Confiança – Acesso instantâneo a atividades com sólido embasamento pedagógico, confiáveis e adaptadas ao nível dos alunos.
- Assistant not Ghostwriter (Assistente, não substituto) – Os professores são especialistas no que fazem e gostam de planejar com criatividade. Eles querem usar suas habilidades e ser criativos, enquanto o Smart Lesson Generator faz o trabalho pesado.
- Adaptação de conteúdo para aprofundamento e reforço (disponível para alguns tipos de atividades).

6. Quais tipos de atividades o Smart Lesson Generator cria?

Atualmente, existem sete tipos de atividades:

- Atividade de Aquecimento (Lesson Hook): Atividade inicial para engajar os alunos no começo da aula;
- Iniciador de Conversação (Communication Starter): Atividades rápidas de conversação para incentivar a comunicação em sala de aula;
- Interpretação de Texto (Reading Comprehension): Atividades com versões de aprofundamento e de reforço;
- Ticket de Saída (Exit Ticket): Avaliação formativa ao final da aula;
- Apresentação de Vocabulário (Vocabulary Presentation): Apresenta o vocabulário principal relevante para a unidade;
- Apresentação de Gramática (Grammar Presentation): Foca em pontos gramaticais importantes.
- Produção Textual (Writing): Cria uma atividade para praticar as habilidades de escrita.

FAQ

7. O Smart Lesson Generator cria planos de aula completos?

Não, não na versão de lançamento. O Smart Lesson Generator cria conteúdo suplementar para complementar e aprimorar os materiais didáticos principais, como livros e manuais do professor. Atualmente, ele não gera planos de aula completos do zero, mas, no futuro, pretendemos incluir múltiplas atividades, planos de aulas completas e o potencial para que os professores criem seus próprios cursos.

8. O conteúdo é protegido?

Sim, todo o conteúdo passa por um robusto sistema de proteção para garantir que nenhum material impróprio seja produzido.

9. Quanto custa o Smart Lesson Generator?

Atualmente, estamos oferecendo o Smart Lesson Generator gratuitamente para professores que utilizam os materiais didáticos da Pearson aplicáveis à oferta.

10. Os materiais gerados podem ser personalizados?

Sim, a ferramenta permitirá aos professores editar os materiais gerados conforme seus objetivos pedagógicos específicos. Será possível personalizar as atividades para que se adequem às necessidades da sala de aula.

11. Como vocês atendem aos diferentes níveis e necessidades dos alunos?

O produto oferece versões de aprofundamento (“stretch”) e de reforço (“remediation”) das atividades para atender aos diferentes níveis de alunos em sala de aula. Além disso, os professores podem modificar o tema da atividade para atender melhor às necessidades e aos interesses de seus alunos.

FAQ

12. A solução está disponível para outras disciplinas ou níveis de ensino?

Atualmente, o Smart Lesson Generator foi projetado especificamente para professores de Língua Inglesa. No entanto, a Pearson está explorando ativamente a possibilidade de expandir a solução para abranger outras disciplinas e níveis de ensino no futuro.

13. Para quais segmentos o Smart Lesson Generator é otimizado?

Atualmente, ele é otimizado para a Educação de Jovens e Adultos (EJA) e o Ensino Médio.

14. Não encontrou uma resposta ou precisa de nosso suporte?

Por favor, entre em contto com o [Suporte](#).



ELL Suporte para Educadores

[Contato do Suporte](#)

Última atualização: Outubro de 2025

Copyright © Pearson Education (2025). All rights reserved.