

Integrando o MyEnglishLab com o Canvas usando a configuração LTI.



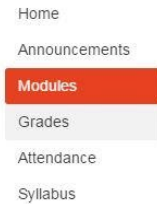
**MyEnglishLab**

**Guia de início rápido  
para o Professor**

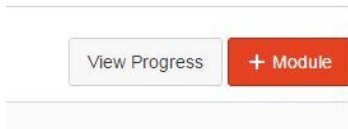
## Para instrutores: Adicionando o link do MyEnglishLab à sua turma no Canvas

O MyEnglishLab precisa ser adicionado como um item em um módulo.

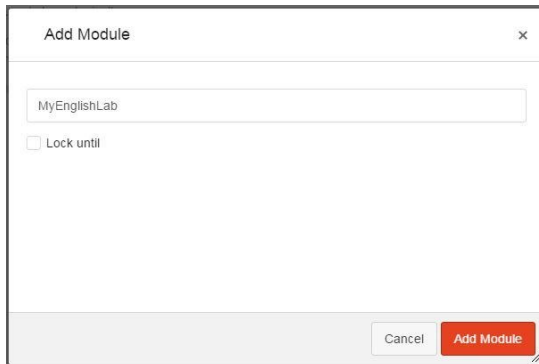
1. Faça login no Canvas.
2. Clique em **"Modules"** na navegação do curso.



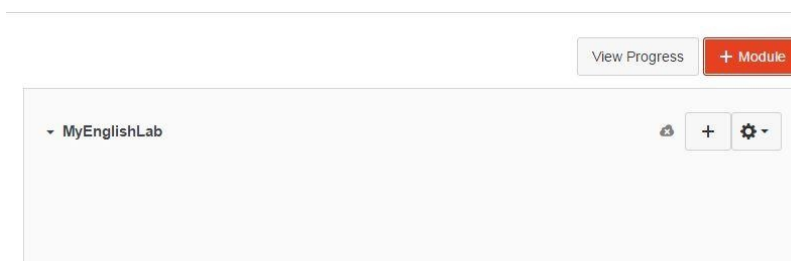
3. Clique no botão no canto superior direito para adicionar um módulo.



4. Dê um nome ao módulo e clique em **"Add Module"**.



5. Clique no botão **"+"** dentro do módulo.



6. Selecione **"Add Extern Tool"**, escolha **"MyEnglishLab"**, marque a caixa na parte inferior para carregar em uma nova guia e clique no botão **"Add Item"**.
7. Certifique-se de publicar o item e o módulo.
8. Abra o link do MyEnglish em seu curso.

Add Item to MyEnglishLab
✕

Add
External Tool
▼
to MyEnglishLab

🔗 Select a tool from the list below, or enter a URL for an external tool you already know is configured with Basic LTI to add a link to it to this module.

**McGraw Hill Campus**  
Provides access to McGraw Hill's interactive resources tied to course content and textbooks. This app auto-logs users into MH-Campus from within course material. Configuration information is provided directly by McGraw Hill. [visit mhcampus.com]

**MyEnglishLab**  
Pearson MyEnglishLab

**MyLab and Mastering**

**NetTutor**  
Source for Online Tutoring by NetTutor

**Office Mix** 🔍

**Quizlet** 🔍  
Search for and embed publicly available flashcards and question sets from Quizlet. Questions can be embedded directly into content as flash cards, review, or as a study game.

**Ball Call**

URL:

Page Name:

Load in a new tab

Indentation: Don't Indent ▼

Cancel
Add Item

9. Se esta for a sua primeira vez usando o MyEnglishLab, você precisará adicionar um Código de Acesso do Instrutor fornecido em seu livro, e-mail ou pelo administrador ou professor da sua turma. Clique em "**Add Product**" e insira seu código de acesso do instrutor.
10. Se você planeja gerenciar alunos, use o MyEnglishLab para criar um curso e compartilhe o ID do curso com os alunos que desejam participar do seu curso. Para obter instruções detalhadas sobre como usar o MyEnglishLab, visite <http://mypearsonhelp.com/mel>