

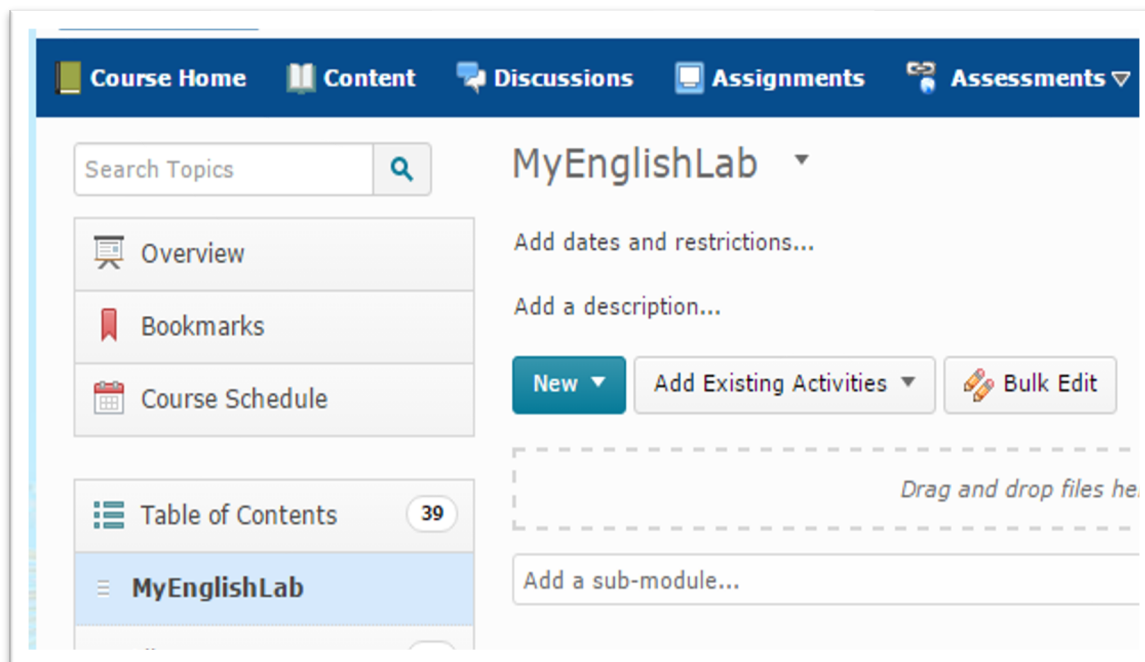
Integração MyEnglishLab & D2L

Guia de início rápido para o Professor

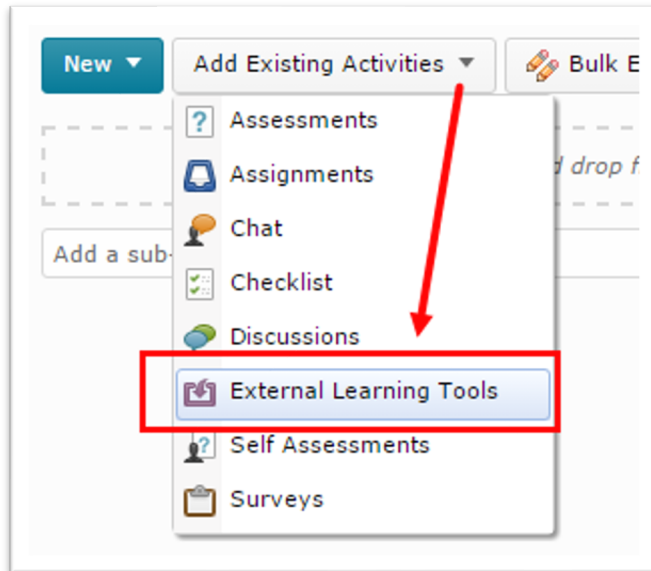
Como professor(a), você poderá adicionar um link para uma ferramenta externa à sua turma, permitindo que os alunos acessem o conteúdo pelo **D2L**. Isso possibilita o login único do **D2L** no MyEnglishLab. Os alunos estarão prontos para usar a plataforma já no primeiro dia de aula, sem precisar criar uma conta separada. Em caso de dúvidas, entre em contato com o administrador do **D2L**.

Adicionando um link externo do MyEnglishLab ao seu curso

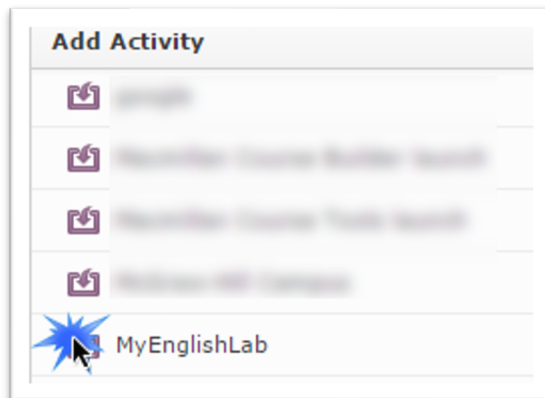
1. Crie um módulo a partir da ferramenta de conteúdo (por exemplo, MyEnglishLab).



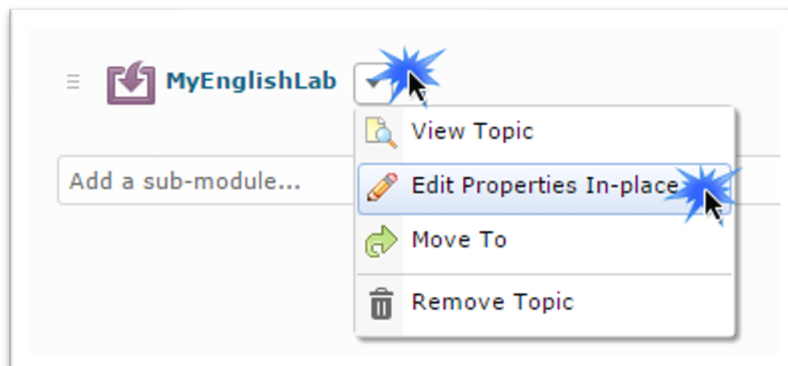
2. Clique na opção "**Add Existing Activities**" e selecione na lista a opção "**External Learning Tools**".



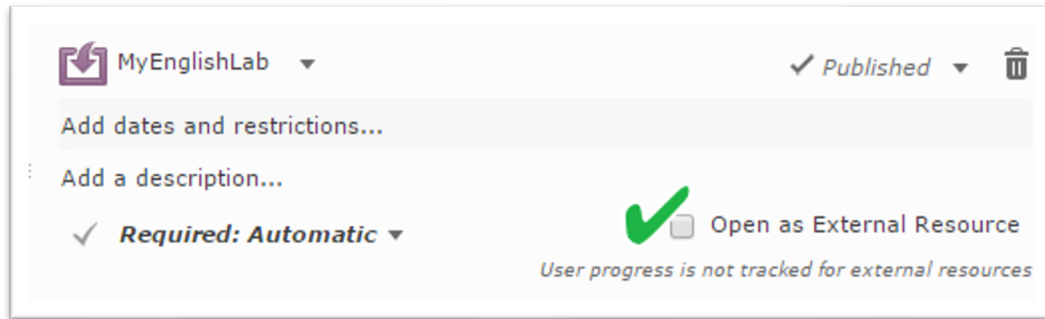
3. Selecione "**MyEnglishLab**" na lista. O curso de ELT será adicionado ao módulo.



4. À esquerda do link MyEnglishLab, clique na seta suspensa e selecione **Edit Properties In-place**.



5. Marque a opção "**Open as External Resource**".



6. Atualize a página.

7. Clique no link "**MyEnglishLab**" para abrir a plataforma.

Precisa de ajuda e suporte?

Visite <https://support.pearsonelt.com> para entrar em contato com um representante de suporte ou iniciar um bate-papo ao vivo.