

# Integração MyEnglishLab & Moodle

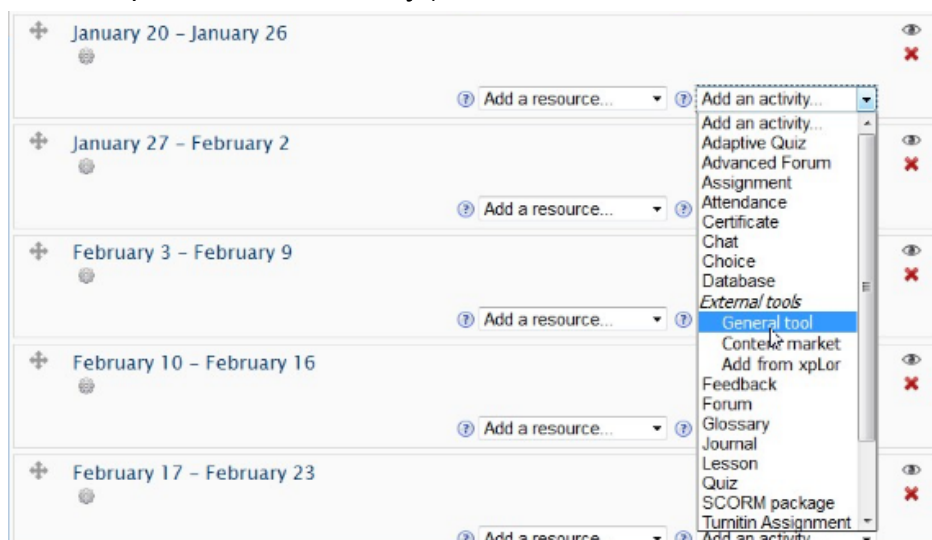
## Guia de início rápido do Professor

O administrador do [Moodle] adicionou o MyEnglishLab como uma ferramenta externa ao seu sistema [Moodle]. Como professor, você poderá adicionar o link dessa ferramenta externa à sua turma do Moodle para que os alunos acessem pelo Moodle.

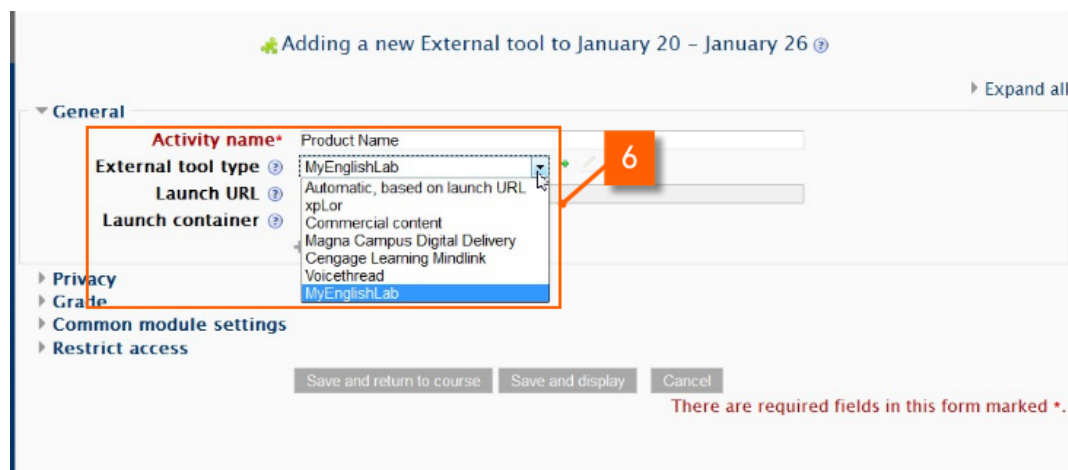
### Como adicionar o link externo do MyEnglishLab ao seu curso

Para adicionar o link do MyEnglishLab ao seu curso do Moodle:

1. Acesse o site do Moodle da sua instituição.
2. Realize login na sua instituição informando seu "usuário" e "senha".
3. Localize seu curso no Moodle.
4. Com a edição ativada, clique no link **"Add an activity or resource"** (ou, se não estiver presente, no menu suspenso **"Add an activity"**) e escolha **"External tool"**.

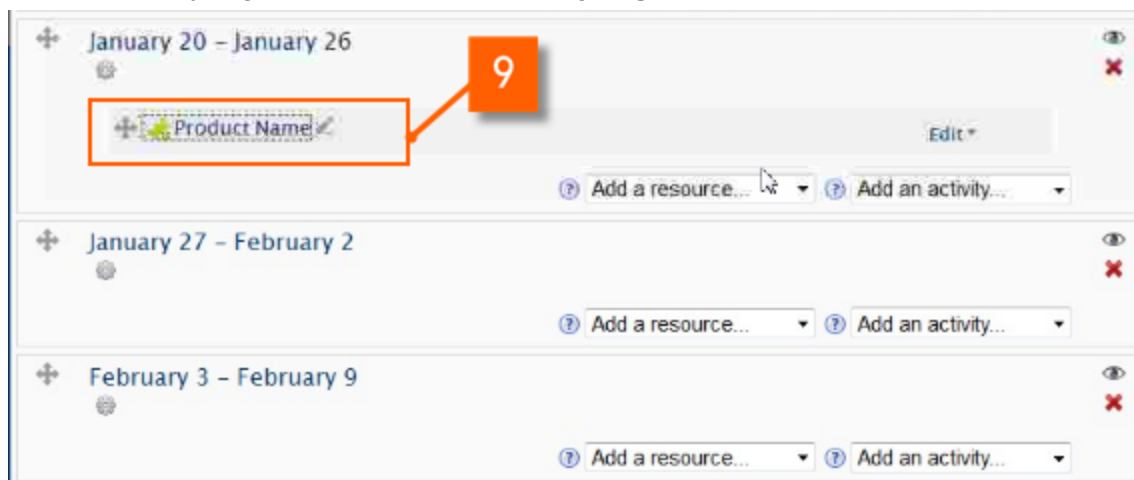


5. Isso o levará à página de configurações intitulada **"Adding a new external tool"**.
6. Insira o **"Activity Name"** do seu **MyEnglishLab** (exemplo: "MyEnglishLab") e selecione **MyEnglishLab** na lista suspensa **"Tipo de ferramenta externa"**.

A screenshot of the 'Adding a new External tool' configuration page in Moodle. The page title is 'Adding a new External tool to January 20 - January 26'. The 'General' section is expanded. The 'Activity name\*' field contains 'Product Name'. The 'External tool type' dropdown menu is open, showing a list of options: MyEnglishLab, Automatic, based on launch URL, xplor, Commercial content, Magna Campus Digital Delivery, Cengage Learning Mindlink, Voicethread, and MyEnglishLab. The 'MyEnglishLab' option is selected. A red box highlights the 'Activity name\*' field and the 'External tool type' dropdown menu. A red circle with the number '6' is next to the dropdown menu. At the bottom of the page, there are three buttons: 'Save and return to course', 'Save and display', and 'Cancel'. A red message at the bottom right says 'There are required fields in this form marked \*.'

7. Clique em **"Save and return to course"**.

8. Para abrir o MyEnglishLab, clique no link "**MyEnglishLab**".



9. Se esta for a sua primeira vez, você será solicitado a inserir um "**access code**" de professor.

Precisa de ajuda e suporte?

Visite <https://support.pearsonelt.com> para entrar em contato com um representante de suporte ou iniciar um bate-papo ao vivo.