

PEIC Online Proctoring

Manual do aluno



O que é o Pearson English International Certificate?


O Pearson English International Certificate é um exame de proficiência em Inglês conhecido e aceito por empresas e instituições de educação por todo o mundo e será seu passaporte para o mundo.

Estrutura do teste

Part	Content	
Introduction	Personal introduction	
Part 1: Speaking	Describe image	
Part 2: Listening	<ul style="list-style-type: none">• Listen to the conversation and then give a short spoken response to a comprehension question• Listen to the passage and then give a short written response to three comprehension questions, or select the correct picture (only for A levels)	<ul style="list-style-type: none">• Listen to a sentence and type it (dictation)• Listen to a recording and spot the different words in the transcript• Listen to a sentence and then repeat it
Part 3: Reading	<ul style="list-style-type: none">• Read the text and answer a graphical multiple choice (A levels)• Read the text and then select a word or phrase to fill the gap (B-C levels)	<ul style="list-style-type: none">• Read the text and answer four questions (short answer questions)• Read the text you see on the screen out loud
Part 4: Writing	<ul style="list-style-type: none">• Read and then rewrite it in your own words	<ul style="list-style-type: none">• Write about the picture (A levels)• Write an essay (B-C levels)

Visão geral do teste

- Prova online, no computador, podendo ser realizada de casa, por meio de tecnologia segura de supervisão remota
- Avaliação das 4 habilidades lingüísticas: leitura, escrita, compreensão auditiva e produção oral, em uma única sessão
- Alinhado com o Quadro Comum Europeu de Referência (CEFR A1, A2, B1, B2, C1, C2)
- Maior flexibilidade para datas e hora de realização da prova: 24/7*
- Entrega rápida de resultados
- Regulado por OFQUAL
- Certificação estendida para nível imediatamente abaixo ao prestado
- 4 provas de preparação: A2-C1
- Banco de recursos para a familiarização com a prova
- Questões com habilidades integradas
- Inglês internacional



Estrutura da prova: Seção 1

Sessão	Tipo de Tarefa	Níveis	Instrução	# de Itens	Habilidades avaliadas	O que se avalia
Sessão de introdução, sem avaliação, em que o candidato deve falar por alguns momentos sobre seus interesses e outros detalhes do motivo pelo qual fará a prova						
Parte 1 Compreensão auditiva e Produção Oral 40-55 min*	Ler em voz alta	A1-C2	O candidato deve ler uma frase ou texto curto em voz alta	6	Leitura e fala	Este exercício avalia a pronúncia adequada e a fluência do candidato ao falar. Avalia se as palavras no texto são compreendidas e repetidas com precisão.
	Descrever a imagem	A1-C2	O candidato deve observar a imagem e descrevê-la	4	Fala	Avalia a habilidade do candidato para falar de forma extensa, conectando conceitos e ideias. Avalia a precisão do discurso, incluindo gramática correta, pronúncia e acentuação, bem como a fluência discursiva.
	Escutar e repetir	A1-C2	O candidato deve escutar uma frase ou texto curto e repeti-los	10	Fala e escuta	Avalia a compreensão auditiva em nível de palavras e frases. Avalia pronúncia e fluência. Também avalia se as palavras ouvidas são compreendidas e repetidas com precisão.
	Escutar uma conversa	A1-C2	O candidato deve escutar uma conversa curta e logo responder a pergunta sobre ela	6	Fala e escuta	Avalia a compreensão auditiva. Avalia a precisão da compreensão auditiva do candidato.
	Compreensão de um áudio curto (escolher a imagem correta)	A1-A2	O candidato deve escutar um áudio curto e, em seguida, responder a 3 perguntas de compreensão sobre o trecho, escolhendo a imagem correta.	6*	Escuta	Avalia a compreensão auditiva. Avalia a compreensão de um trecho curto.
	Compreensão de um áudio curto (responda a pergunta)	B1-C2	O candidato deve ouvir um trecho curto e depois responder a 3 perguntas de compreensão sobre o trecho com respostas curtas faladas.	6*	Escuta e fala	Avalia a compreensão auditiva. Avalia a compreensão de um trecho curto.
	Escutar e ler (pontos chave)	A1-C2	O candidato deve ler um texto enquanto o ouve simultaneamente. Na tela, o candidato deve identificar as palavras no texto que não coincidem com o áudio.	2	Escuta e leitura	Avalia a compreensão de leitura e auditiva. Avalia a habilidade de reconhecer palavras individuais em um texto.
	Escutar e escrever (ditado)	A1-C2	O candidato deve ouvir uma frase ou texto curto e depois escrever o que ouviu.	4	Escuta e escrita	Avalia a compreensão auditiva ao nível de palavras e frases. Avalia a habilidade de escrever corretamente e entender a estrutura de uma frase, incluindo a ordem das palavras e conectores.

Estrutura de Teste: Seção 2

Seção	Tipo de tarefa	Níveis	Instrução	# de Itens	Habilidades avaliadas	O que é avaliado
Parte 2 Leitura e Escrita 40-55 min*	Escolher a imagem correta	A1-A2	O candidato deve ler um texto curto e depois selecionar a imagem que melhor descreve o texto.	6*	Leitura	Avalia a compreensão holística de mensagens curtas, notas e pequenos trechos de escrita.
	Respostas Curtas	B1-C2	O candidato deve ler um texto e depois responder às perguntas sobre ele.	6*	Leitura	Avalia a compreensão leitora do candidato. Avalia o entendimento de informações específicas do texto.
	Escolher a palavra ou frase	A1-C2	O candidato deve ler um texto curto e selecionar a palavra ou frase que completa o texto.	6	Leitura	Avalia a compreensão geral de mensagens curtas, notas e pequenos trechos de escrita.
	Ler e depois escrever	A1-C2	O candidato deve ler uma breve história ou um pequeno trecho de um texto real. Depois, o texto desaparece da tela e o candidato deve reescrever o que leu com suas próprias palavras.	2	Leitura e escrita	Avalia a compreensão leitora. Avalia a habilidade de escrever corretamente e entender a estrutura de frases, incluindo a ordem das palavras e o uso de conectores.
	Escrever um texto curto	A1-A2	O candidato deve escrever uma descrição de uma imagem.	1*	Escrita	Avalia as habilidades de escrita. Avalia a estrutura em nível de parágrafos e frases, o alcance e a precisão do uso da linguagem, a habilidade de estruturar um argumento ou discussão de forma escrita. Avalia gramática e vocabulário como partes essenciais da escrita.
	Escrever um texto curto	B1-C2	O candidato deve escrever um pequeno ensaio em resposta a uma proposição ou problemática apresentada.	1*	Escrita	Avalia as habilidades de escrita. Considera a estrutura em nível de parágrafos e frases, a amplitude e precisão do uso da linguagem, a capacidade de estruturar um argumento ou discussão de forma escrita. Inclui também a avaliação da gramática e do vocabulário como partes essenciais da escrita.

15

Total de Itens: 53

Tempo por nível:

Para international Certificate Online Proctoring todas as habilidades são avaliadas em uma sessão de teste; O tempo é menor do que o exame em papel.

CEFR Level	Tempo total de teste (todos os componentes)
A1	1 hora, 25 minutos
A2	1 hora, 25 minutos
B1	1 hora, 45 minutos
B2	1 hora, 45 minutos
C1	1 hora, 55 minutos
C2	1 hora, 55 minutos

O que significa ser “Online Proctoring”?

- “Online Proctoring” refere-se a uma prova supervisionada remotamente, onde um invigilator (supervisor) monitora o candidato em tempo real para identificar possíveis comportamentos suspeitos.
- **Supervisão humana:** A supervisão é feita por uma pessoa real, e não por inteligência artificial.
- **Função do invigilator:** Garantir que o ambiente do teste esteja adequado e que o candidato siga as regras da avaliação.
- **Agendamento flexível:** O candidato escolhe o melhor dia e horário dentro da agenda disponível, garantindo compatibilidade com o Proctor.



Certificado

Pearson
Edexcel Entry Level Certificate in
ESOL International (Entry I) (CEFR A1)
(English International Certificate)

Pearson English International Certificate (CEFR A1)

This is to certify that

JOHN SMITH

has achieved a

PASS (WITH MERIT)

Overall Score: 60/100

in OCTOBER 2023

86960-0100-00000001-101004

500/1903/X issued 19/09/2023


ofqual
REGULATED
register.ofqual.gov.uk




Cath Jadhav
Responsible Officer
Pearson Education Ltd

Como agendar o teste

1) Você receberá o teste por e-mail, clique em **Book Appointment**

 Pearson | English | Test Hub



NEW TEST ASSIGNED

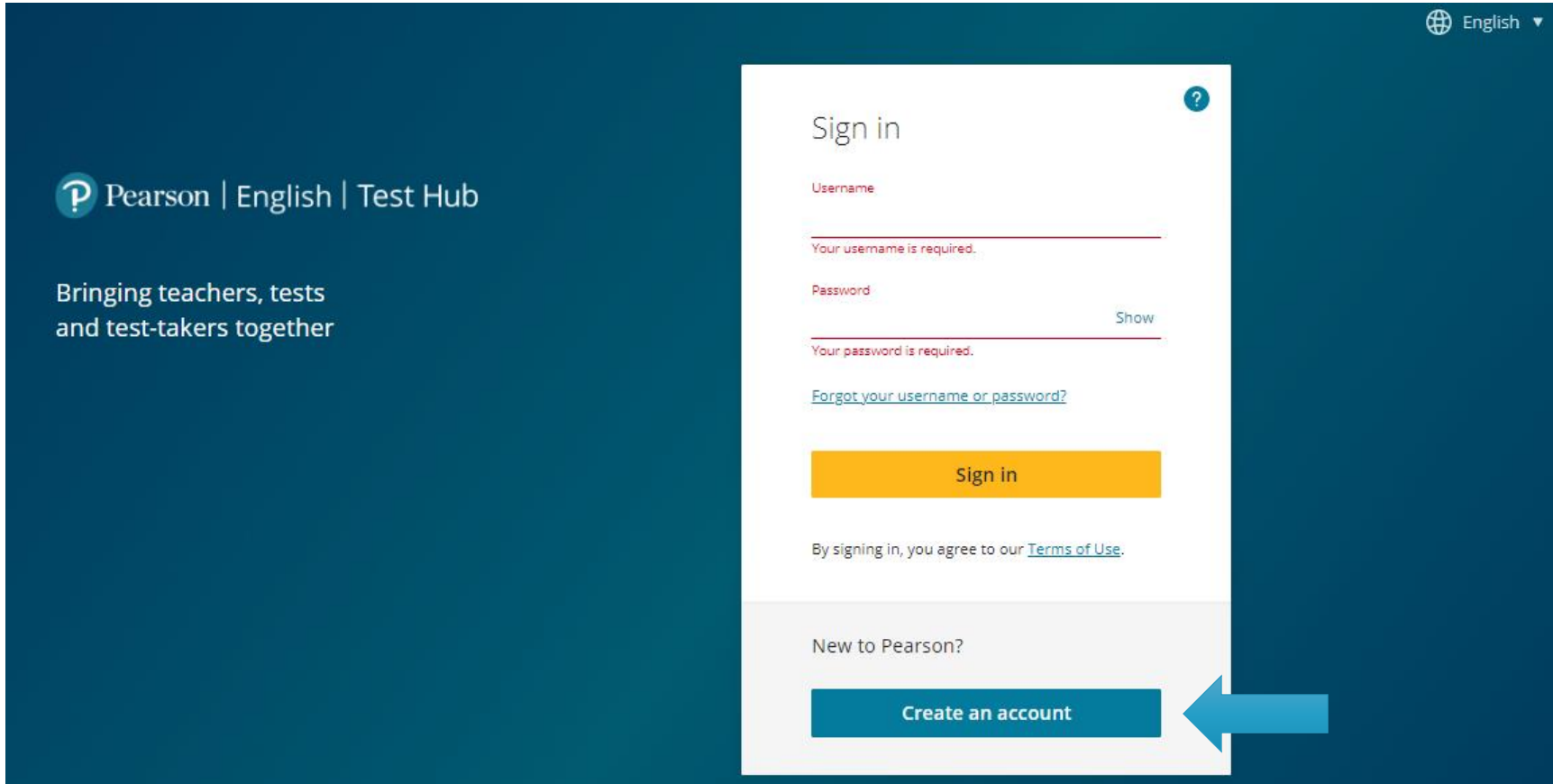
You have a new test from Internal Users LATAM.

Your test details:


International Certificate Level 3 (B2)	Book appointment
Email Id <input type="text"/>	Due Date 18 November 2022, Friday

You will be asked to create a Pearson account, if you do not already have one.

2) Crie sua conta clicando em **Create an account**



English ▼

 Pearson | English | Test Hub

Bringing teachers, tests
and test-takers together

Sign in

Username

Your username is required.

Password

Show

Your password is required.

[Forgot your username or password?](#)

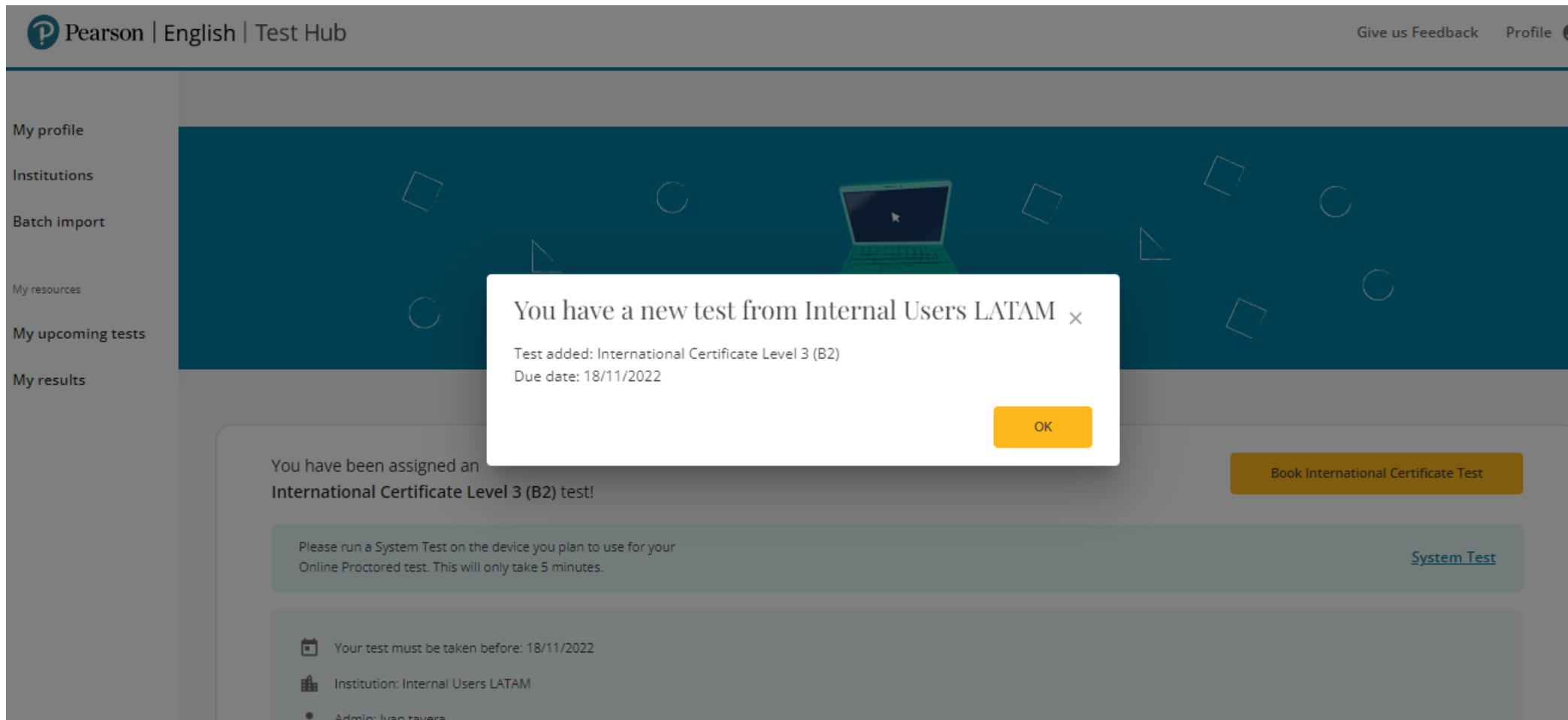
Sign in

By signing in, you agree to our [Terms of Use](#).

New to Pearson?

Create an account

3) Entre na conta



The screenshot displays the Pearson Test Hub interface. At the top, the Pearson logo and 'English | Test Hub' are visible on the left, while 'Give us Feedback' and 'Profile' with a user icon are on the right. A left sidebar contains navigation links: 'My profile', 'Institutions', 'Batch import', 'My resources', 'My upcoming tests', and 'My results'. The main content area features a dark blue header with a laptop icon and geometric shapes. A white notification box is centered, stating: 'You have a new test from Internal Users LATAM' with a close button (x). Below this, it specifies 'Test added: International Certificate Level 3 (B2)' and 'Due date: 18/11/2022', with an 'OK' button. Under the notification, a message reads: 'You have been assigned an International Certificate Level 3 (B2) test!'. To the right of this message is a button labeled 'Book International Certificate Test'. Below the message is a grey box with instructions: 'Please run a System Test on the device you plan to use for your Online Proctored test. This will only take 5 minutes.' and a link for 'System Test'. At the bottom, a list of details includes: 'Your test must be taken before: 18/11/2022', 'Institution: Internal Users LATAM', and 'Admin: Ivan tavera'.

Pearson | English | Test Hub

Give us Feedback Profile

My profile
Institutions
Batch import
My resources
My upcoming tests
My results

You have a new test from Internal Users LATAM ×

Test added: International Certificate Level 3 (B2)
Due date: 18/11/2022

OK

You have been assigned an International Certificate Level 3 (B2) test!

Book International Certificate Test

Please run a System Test on the device you plan to use for your Online Proctored test. This will only take 5 minutes. [System Test](#)

Your test must be taken before: 18/11/2022
Institution: Internal Users LATAM
Admin: Ivan tavera

4) Veja se o computador está Ok, clicando em **System Test**

[Institutions](#)

[Batch import](#)

[My resources](#)

[My upcoming tests](#)

[My results](#)



Upcoming tests


You have been assigned an
International Certificate Level 3 (B2) test!


[Book International Certificate Test](#)


Please run a System Test on the device you plan to use for your
Online Proctored test. This will only take 5 minutes.



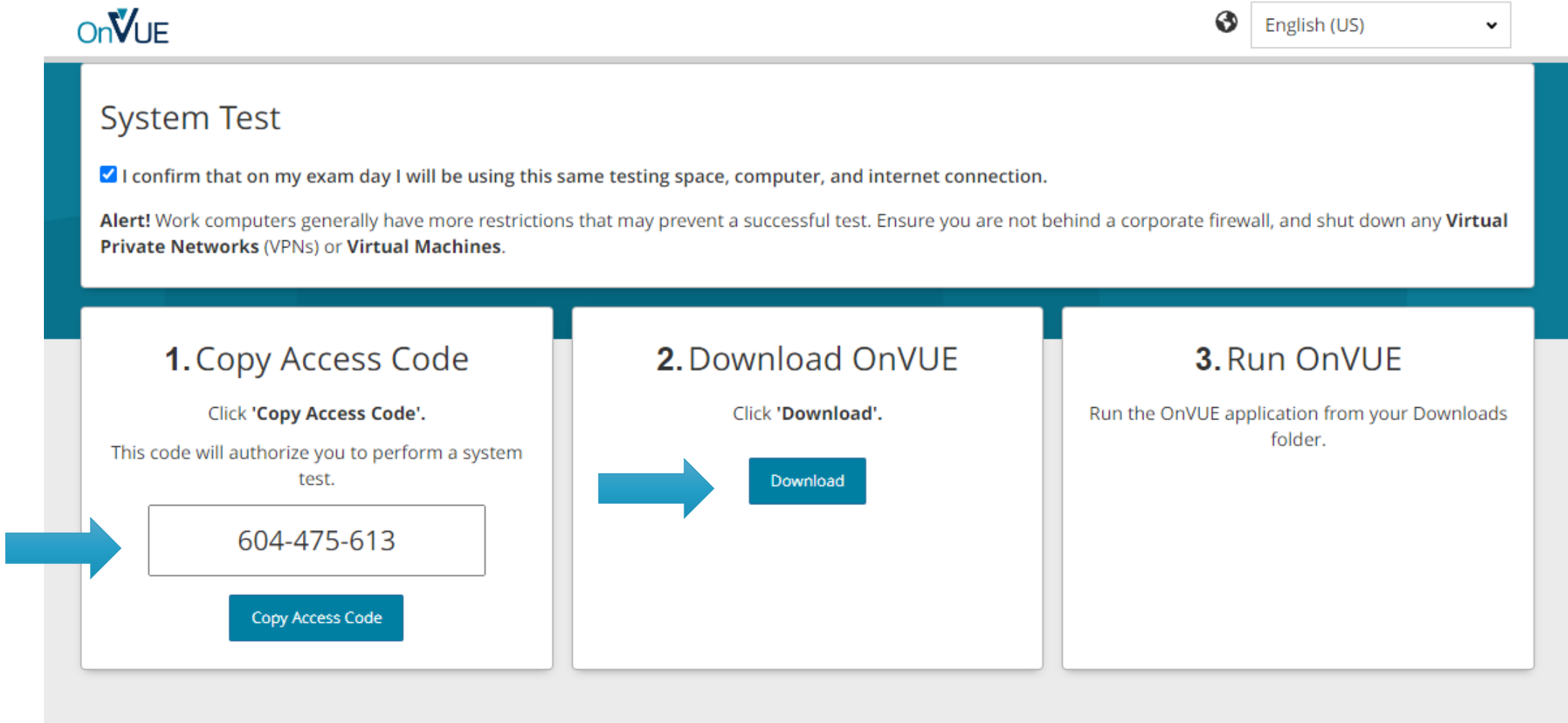
[System Test](#)

 Your test must be taken before: 18/11/2022

 Institution: Internal Users LATAM

 Admin: Ivan tavera

5) Faça o download do software e entre



OnVUE English (US) ▼

System Test

☒ I confirm that on my exam day I will be using this same testing space, computer, and internet connection.

Alert! Work computers generally have more restrictions that may prevent a successful test. Ensure you are not behind a corporate firewall, and shut down any **Virtual Private Networks** (VPNs) or **Virtual Machines**.

1. Copy Access Code

Click '**Copy Access Code**'.

This code will authorize you to perform a system test.

604-475-613

Copy Access Code

2. Download OnVUE

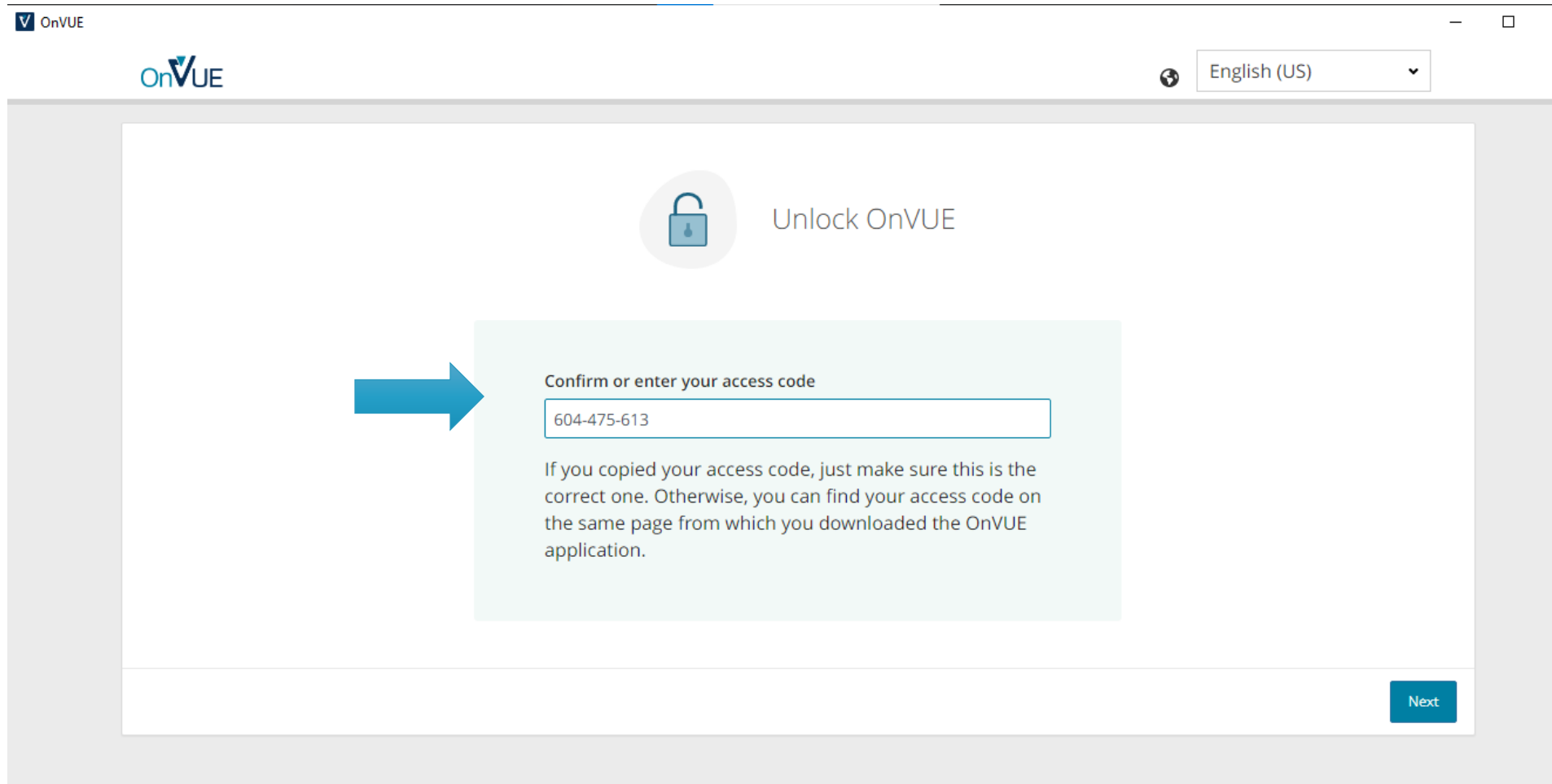
Click '**Download**'.

Download

3. Run OnVUE


Run the OnVUE application from your Downloads folder.

6) Coloque o seu código copiado



OnVUE

English (US)

 Unlock OnVUE


Confirm or enter your access code


604-475-613

If you copied your access code, just make sure this is the correct one. Otherwise, you can find your access code on the same page from which you downloaded the OnVUE application.

Next

7) Esteja com sua conta ativa

 Access Code: 541-266-108

 You are not logged in.

This means we cannot record your system test results.

To check in on exam day, you must complete a successful system test.


Your system test results will not be recorded unless you are logged in to OnVUE. To log in, use the system test link in your exam confirmation email (or access that link by logging into your account), then run the test using the same device and network you plan to use on exam day.


If you wish to continue with an anonymous system test, click the “Next” button.

Next

8) O teste do computador vai se iniciar


OnVUE Access Code: 541-266

 System test: Diagnostics - Equipment checks

Microphone 

Speak aloud 1,2,3,4

Speakers



Start the audio sample.


Start speaker check

Webcam


Start webcam check


9) Execute todos os testes

OnVUE Access Code: 541-266-108





System test: Diagnostics - Equipment checks

Microphone 





Default - Saída do Micro ▼

Speakers 



Can you hear the music playing?
☒ Yes ☐ No

Webcam 





Integrated Webcam (1bc ▼)

Next

10) Uma verificação de ruído vai acontecer

OnVUE Access Code: 541-266-108

 System test: Diagnostics - Background noise check

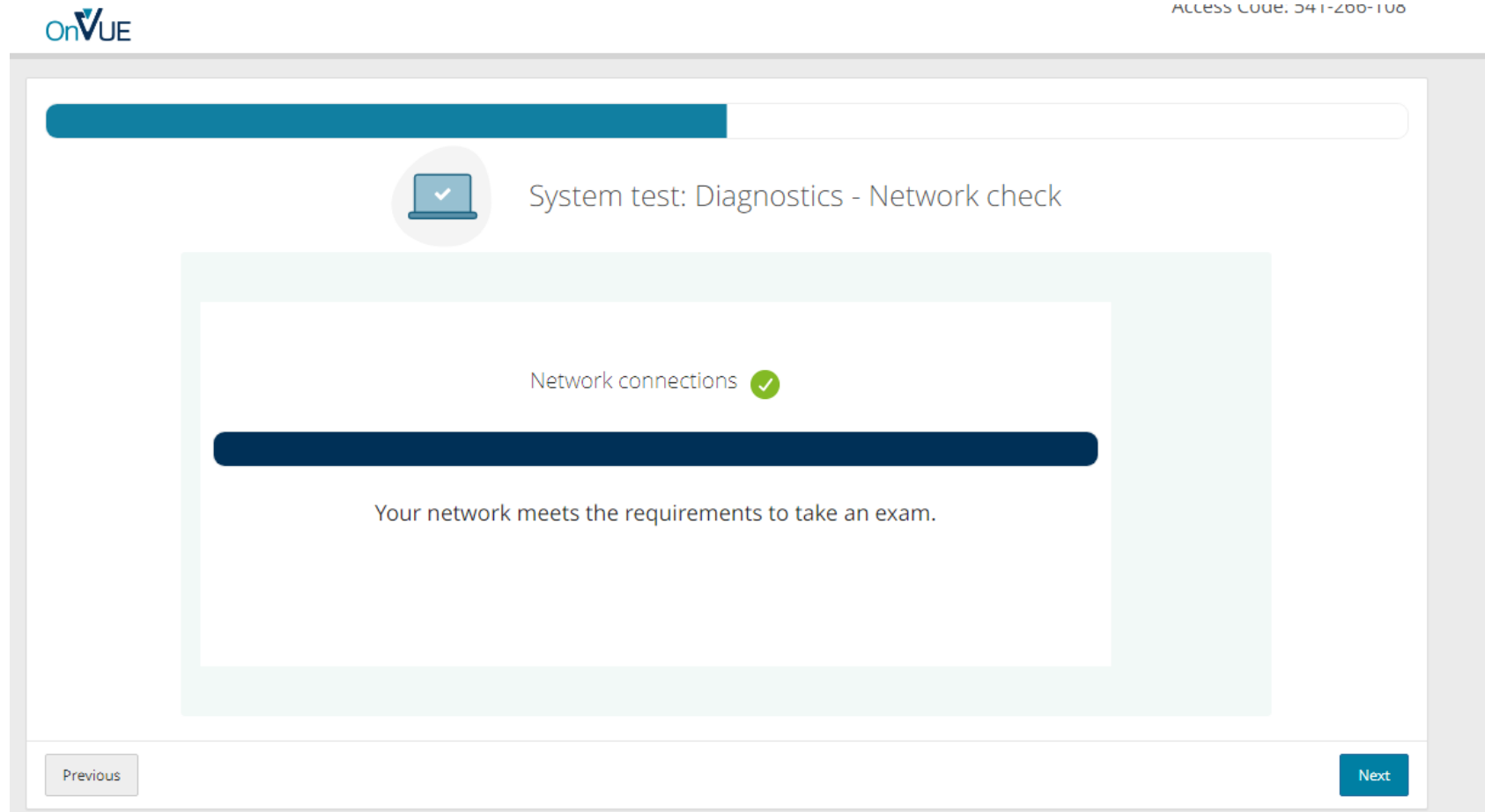
Background noise 

Environment meets the requirements to take an exam.

Previous


Next

11) Uma verificação de conexão vai ser feita



12) Um simulado ficará disponível

OnVUE Access Code: 541-266-108

 System test - Exam simulation - OnVUE is setting up for your exam

Your exam is ready


Click the 'Next' button to continue.

Previous

Next

13) Uma verificação de aplicativos e softwares abertos será realizada, feche tudo menos o VUE

OnVUE Access Code: 541-266-108

 System test - Exam simulation - Secure browser test

1. Minimize risk of disruption by following the instructions below:

- Close other applications by clicking the X button in the top-right corner of the application window.
- Only one monitor is allowed. Please unplug any extra monitors.


2. Test to see if there are any issues that could prevent your exam from launching.

The issues below could prevent exam launch.

Please close the following applications:

- skype
- microsoft teams

OnVUE Access Code: 541-266-108

 System test - Exam simulation - Secure browser test

1. Minimize risk of disruption by following the instructions below:

- Close other applications by clicking the X button in the top-right corner of the application window.
- Only one monitor is allowed. Please unplug any extra monitors.

2. Test to see if there are any issues that could prevent your exam from launching.

No issues were detected.

You can proceed by clicking the "Next" button.

14) Faça o simulado de sistema

Access Code: 541-266-108

OnVUE



System test - Exam simulation - Launch simulation!

You're almost there!

Launch and complete this quick simulation to confirm your testing experience goes smoothly on exam day.



Launch simulation

15) Se você tem aplicativos e softwares abertos, o simulado não abre

OnVUE

Access Code: 347 200 100

Nesse quadro
será exibido
quais
aplicativos
estão abertos



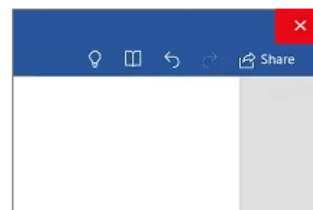
An unapproved application is running, so we couldn't launch your exam.

Make sure all applications are shut down by following the instructions below.

1. Close the application(s) listed below.

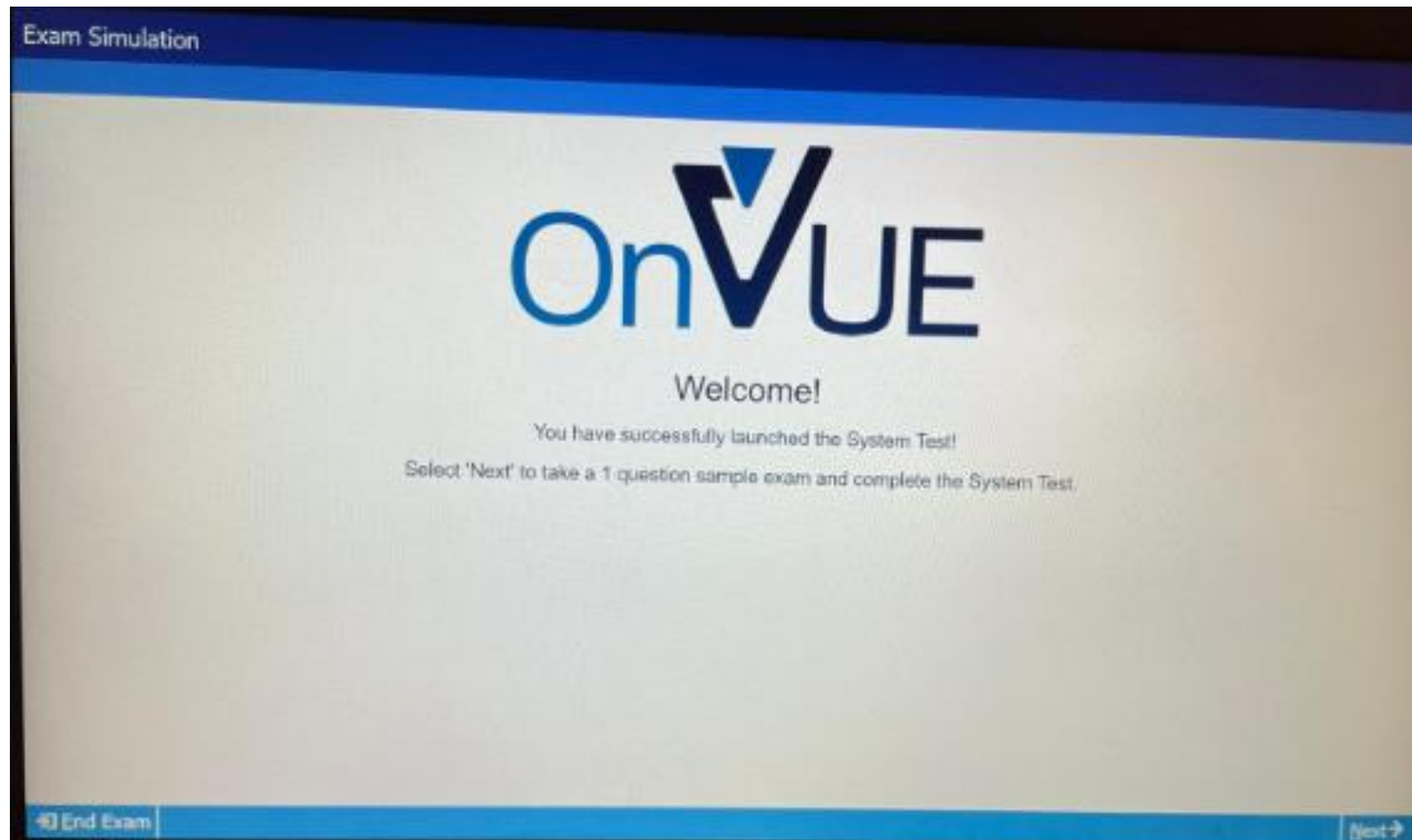
skype

2. Close other applications by clicking the X button in the top-right corner of the application window.



Launch simulation

16) Chegue nesta tela



17) Faça o simulado

Exam Simulation

On exam day, I will remember to do the following (check all boxes):


- ☐ Use this computer and this network.
- ☐ Have a clean desk and bring my ID.
- ☐ Stay within the webcam view, unless my exam offers a break.
- ☐ Keep my cell phone out of arm's reach after I complete check-in.
- ☐ Not read exam questions out loud.

Exam day advice from the OnVUE team:

- Avoid VPNs and hotspots that could degrade network connectivity.
- Ensure that you have a strong and stable internet connection throughout the duration of your exam.
- Check that your computer has a power source available and is plugged in prior to beginning your exam.

OnVUE

Access Code: 541-266-108



Congratulations you've completed an anonymous system test.

What's next?

1. Register for an OnVUE exam.
2. You will then receive a confirmation email with a link to run a system test on the device and network you plan to use on exam day.

Completion of a successful system test is required for check-in on exam day.

Close

18) Agende sua prova

My profile

Institutions

Attach import

My resources

My upcoming tests

My results

Upcoming tests


You have been assigned an
International Certificate Level 3 (B2) test!





[Book International Certificate Test](#)

Please run a System Test on the device you plan to use for your Online Proctored test. This will only take 5 minutes.

[System Test](#)

 Your test must be taken before: 18/11/2022

 Institution: Internal Users LATAM

 Admin: Ivan tavera

19) Complete com seus dados

Welcome Jaqueline!

Before we proceed to book your International Certificate test, please confirm your personal details

1

Your Details

2

Your Contact

First Name *

Last Name *

Middle Name

Date of Birth *

Country of Citizenship *

Country of Birth *

First Language *


Reason for taking the test *

Next

IMPORTANT!
You must spell your legal name exactly as it appears on the identification you will present at the test center; as seen on your government issued ID.

If it's not an exact match, you will not be able to take your test and we will be unable to reimburse for any fees paid.

[Review the ID Policy](#)


If you only have one name, enter it in the "Last/Family name" field and enter a full stop (.) in the "First/Given names" field.

20) Revise a ID Policy

ID Policy

Before you take your Pearson English International Certificate Exam, make sure you have a proper ID with you. Please check our guidelines below to learn more about acceptable identification documents.

General requirements

- All IDs must be valid government-issued documents in their original form (not a photocopy).
- Acceptable IDs include: international travel passport; identification card (national, state, or province ID card); residence permit.
- All IDs must include date of birth and meet the name and photo requirements listed below.

Name requirements

- IDs must include the candidate's **full** or legal name.
- **The name(s)** on the ID must match the **name(s)** used by the candidate to register for the exam.
- If your name includes diacritics or accents (eg. in letters like ã ; ñ ; ä ; ĉ ; ë ; ã ; å ; etc.), please omit them and use only English alphabet to enter your name and address (eg. Poznan instead of Poznań ; Blazevic instead of Blažević).

Photo requirements

- ID must include a recent, recognizable photo.
- For candidates under 18 years of age, photo ID must have been issued within the last 5 years.
- For candidates who are 18 years of age or older, photo ID must have been issued within the last 10 years.

Candidate under 18 years old

- Candidates testing at Pearson Vue Test Centres (PUTCs) will need to be 16 years old and above.
- For Online Proctored (OnVUE) exams, a parent or a legal guardian must present their own ID at check in and give consent for candidate to be recorded.
- Candidate will be also asked to present government - issued ID if they have one or student ID if they do not have one.
- Student ID should also meet name and photo requirements listed above.

21) Complete com dados de contato

Welcome Jaqueline!

Before we proceed to book your International Certificate test, please confirm your personal details

1
Your Details

2
Your Contact

Contact Email *

Contact Email is a required field
*We will use this email to send you important updates about your test.

Address 1 *

Address 1 is a required field

Country *

Brazil

Postal / Zip code *

Postal / Zip code is a required field

Code

+55

Contact Number *

Contact Number is a required field

Address 2

City *

City is a required field

☐ I require accommodations for this test☒ By submitting this page, I confirm I have read and understood the [ID Policy](#).

IMPORTANT!
You must spell your legal name exactly as it appears on the identification you will present at the test center; as seen on your government issued ID.

If it's not an exact match, you will not be able to take your test and we will be unable to reimburse for any fees paid.
[Review the ID Policy](#)


If you only have one name, enter it in the "Last/Family name" field and enter a full stop (.) in the "First/Given names" field.


22) Leia e aceite os acordos

Concordar com o exame on-line e com as políticas PEIC

PTE-PEIC-B2: International Certificate Level 3 (B2)


Políticas de exame on-line

Ao marcar as caixas a seguir, você concorda com cada termo conforme descrito. Para realizar este exame em um ambiente on-line, concorde com os seguintes termos e condições.



☒ Ao acessar este site, você afirma que entende e concorda com os termos estabelecidos neste Contrato do candidato ("Contrato"). Este Contrato é firmado entre você, como um tomador de teste, a Pearson VUE, uma empresa da NCS Pearson, Inc. e o proprietário do programa de testes ("Patrocinador do teste"). Este Contrato representa a sua compreensão e aceitação da [Política de Privacidade e Cookies](#) ("Política de Privacidade"), dos [Termos e condições](#) e do uso de cookies da Pearson VUE para fins de suporte à sua experiência de teste. Você também entende, reconhece e concorda que o patrocinador do programa de teste tem sua própria política de privacidade, que provavelmente é diferente.

Processamento de dados do OnVUE



☒ Ao fornecer suas informações pessoais, conforme descrito em nossa [Política de Privacidade e Cookies](#), você aceita a gravação de áudio e vídeo da sessão de teste inteira e concorda com o processamento dessas informações pessoais e dos dados do teste pela Pearson VUE, bem como com a transferência desses dados para o servidor de hub da Pearson VUE, localizado nos EUA, como processador de dados, seus terceiros autorizados, se existentes, ambos na qualidade de processadores de dados para o processamento das suas informações pessoais e dos dados do teste em nome do patrocinador do programa de testes, como controlador de dados, localizado nos EUA ou em outra localização. A Pearson VUE e outras entidades de

23) Marque sua prova



Encontrar um agendamento

PTE-PEIC-B2: International Certificate Level 3 (B2)

1. Confirme o fuso horário de sua preferência

Este é o fuso horário de sua preferência?

America/Sao_Paulo-BRT



24) Agende o dia e horário disponível

Selecione uma data no calendário. Só é possível selecionar datas com disponibilidade de agendamento.

<

octobre 2022

>

D	L	M	M	J	V	S
						1
2	3	4	5	6	7	8
9	10	11	12	13	14	15
16	17	18	19	20	21	22
23	24	25	26	27	28	29
30	31					

[Por que não posso encontrar uma marcação disponível?](#)

3. Selecione o horário de início do seu agendamento

Como deseja que os horários sejam exibidos?

12h (ou seja, 2:00 PM)

☒ 24h (ou seja, 14:00)

Nosso próximo agendamento disponível é:



quarta-feira, 19 de outubro de 2022

17:15 - 19:15 America/Sao_Paulo-BRT

Your check-in time will be 16:45 America/Sao_Paulo-BRT

Explore mais vezes

Fazer o agendamento



25) Confirme



Pearson | English | International Certificate

Tudo está correto? Continue para concluir seu pedido

Descrição	Detalhes	Ações
Exame PTE-PEIC-B2: International Certificate Level 3 (B2) Idioma: Inglês Tamanho: 120 minutos ⓘ	Marcação quarta-feira, 19 de outubro de 2022 Horário de check-in: 10:45 America/Sao_Paulo - BRT Hora de início: 11:15 America/Sao_Paulo - BRT Alterar marcação	Remover

A marcação não está mais disponível. Escolha uma data ou hora diferente.

26) Teste agendado

 Pearson | English | Test Hub Give us Feedback Profile 

Batch import

My resources

My upcoming tests

My results

Upcoming tests

REGISTRATION ID: 433240726 TEST TAKER ID: PEIC000007062 1 days remaining ...

International Certificate Level 3 (B2)

Date
19/10/2022



Start Time
18:15 (UTC -03:00)

Duration
2 hours 0 minutes

Preparation for Test Day
Please run a [System Test](#) on the device you plan to use for your Online Proctored test. This will only take 5 minutes.
The room should be a distraction-free place. See [acceptable spaces](#).

Instructions for Test Day
Ensure you have your valid ID.
[Review ID Policy](#)
Check-in 30 mins before your appointment time.

[Check in](#)

 Institution: Internal Users LATAM  Admin: Ivan tavera

27) Você vai receber um e-mail de confirmação de agendamento

You've booked your test, Jaqueline !



TEST BOOKED

Your International Certificate Level 3 (B2) test has been successfully booked!

Your test appointment details:

REGISTRATION ID: 433240728 TEST TAKER ID: PEIC000007082

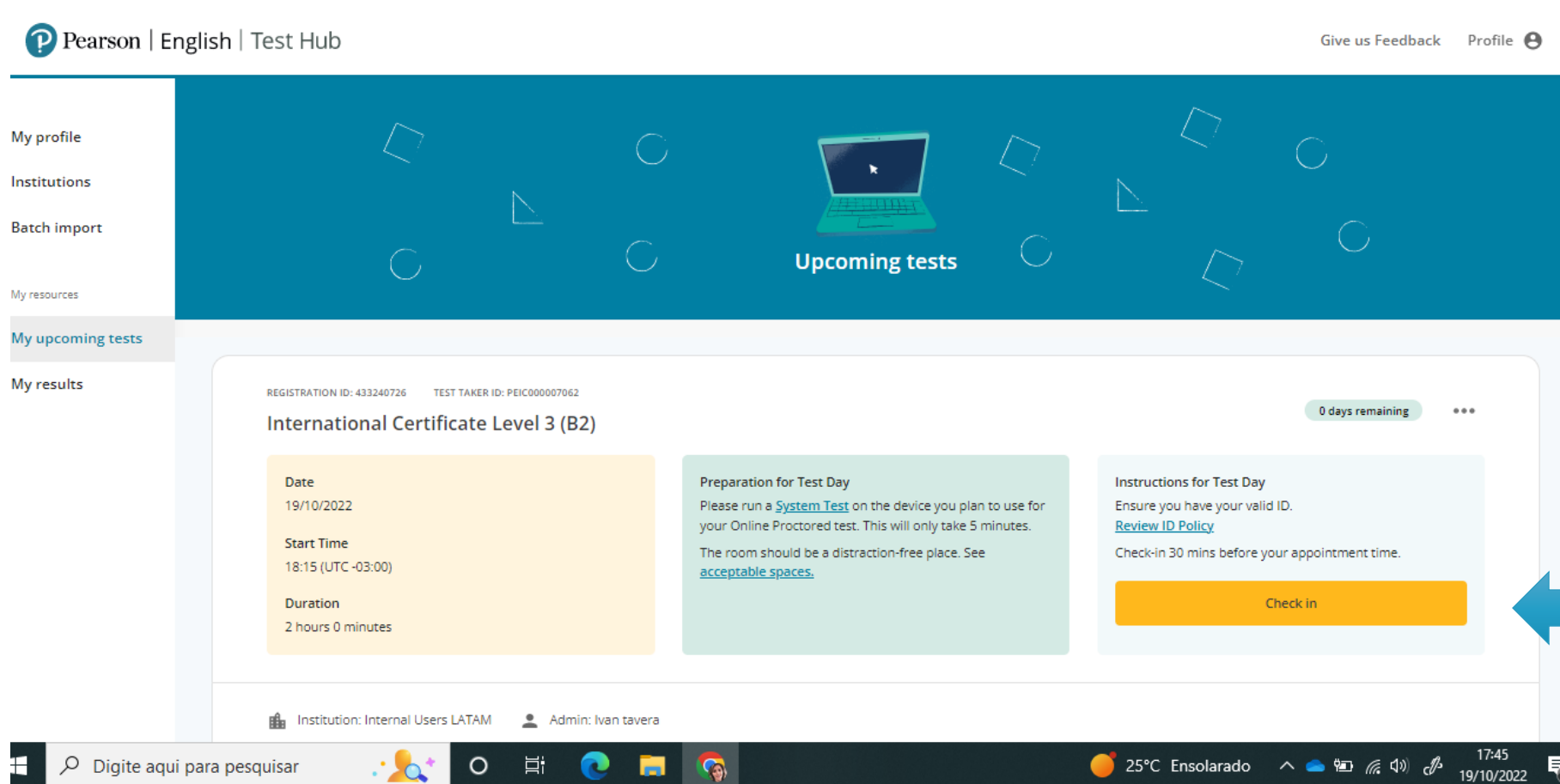
International Certificate Level 3 (B2)

[View appointment](#)

Test Taker	Date
Jaqueline Torrezin	19 October 2022, Wednesday
Start Time	Test Centre
18:15 UTC -03:00	OnVue Online Proctored Appointment

You should [log in](#) to your Test Hub account 30 minutes prior

28) Faça o check in 30 min antes



The screenshot displays the Pearson Test Hub interface. The top navigation bar includes the Pearson logo, 'English | Test Hub', and links for 'Give us Feedback' and 'Profile'. The left sidebar lists navigation options: 'My profile', 'Institutions', 'Batch import', 'My resources', 'My upcoming tests' (highlighted), and 'My results'. The main content area features a blue header with the text 'Upcoming tests' and a laptop icon. Below this, the test details for 'International Certificate Level 3 (B2)' are shown, including the registration ID (433240726), test taker ID (PEIC000007062), and a countdown of '0 days remaining'. The test details are organized into three columns: 'Date' (19/10/2022), 'Start Time' (18:15 (UTC -03:00)), and 'Duration' (2 hours 0 minutes); 'Preparation for Test Day' (instructions to run a System Test and ensure a distraction-free environment); and 'Instructions for Test Day' (instructions to ensure a valid ID and check in 30 minutes before the appointment time). A prominent orange 'Check in' button is located at the bottom right of the instructions section, with a blue arrow pointing to it. The bottom of the screen shows a Windows taskbar with the search bar, task view, and system tray displaying the date and time (17:45, 19/10/2022).

Pearson | English | Test Hub

Give us Feedback Profile

My profile
Institutions
Batch import
My resources
My upcoming tests
My results

Upcoming tests

REGISTRATION ID: 433240726 TEST TAKER ID: PEIC000007062

0 days remaining

International Certificate Level 3 (B2)

Date
19/10/2022

Start Time
18:15 (UTC -03:00)

Duration
2 hours 0 minutes

Preparation for Test Day
Please run a [System Test](#) on the device you plan to use for your Online Proctored test. This will only take 5 minutes.
The room should be a distraction-free place. See [acceptable spaces](#).

Instructions for Test Day
Ensure you have your valid ID.
[Review ID Policy](#)
Check-in 30 mins before your appointment time.

Check in

Institution: Internal Users LATAM Admin: Ivan tavera

19/10/2022 17:45

No check in você:

- Terá que escanear com seu celular um QR code que aparecerá na tela
- Terá que tirar fotos do documento de identificação
- Terá que tirar 4 fotos da sala de teste
- Terá que tirar uma foto na câmera do computador
- Entra em uma fila de espera
- O proctor te manda uma mensagem informando que está verificando
- O proctor te chama pra você mostrar a sua sala através de vídeo
- Você inicia a prova

Recomendações Gerais

- Faça a prova em um lugar o mais “clean” possível
- **Não** pode ter nenhum livro na sala
- Retire da sala de teste posters, comunicados, tudo o que pode ter algo escrito
- Tenha em mãos o seu celular e sua identidade atualizada (últimos 5-10 min)
- Menor de 16 anos - Tenha um responsável presente no início da prova – pode ser o professor/coordenador
- **Não** tenha 2 telas
- Feche todos os aplicativos e softwares
- Coloque o celular no modo avião depois da verificação por sms

Recomendações Gerais

- Tire outros computadores da sala
- **Não** abaixe a cabeça
- **Não** leia em voz alta
- **Não** desvie o olhar da tela
- **Não** olhe o celular
- Fique em um lugar que não tenha risco de outras pessoas passarem perto
- **Não** coma ou beba
- **Não** saia da tela da câmera
- **Não** pegue nada no chão
- **Não** use relógio / smart watch
- Tire relógios digitais da sala

Como se preparar?



Thanks!

Em caso de dúvidas, entre em
contato com o responsável
pelo teste na sua instituição